

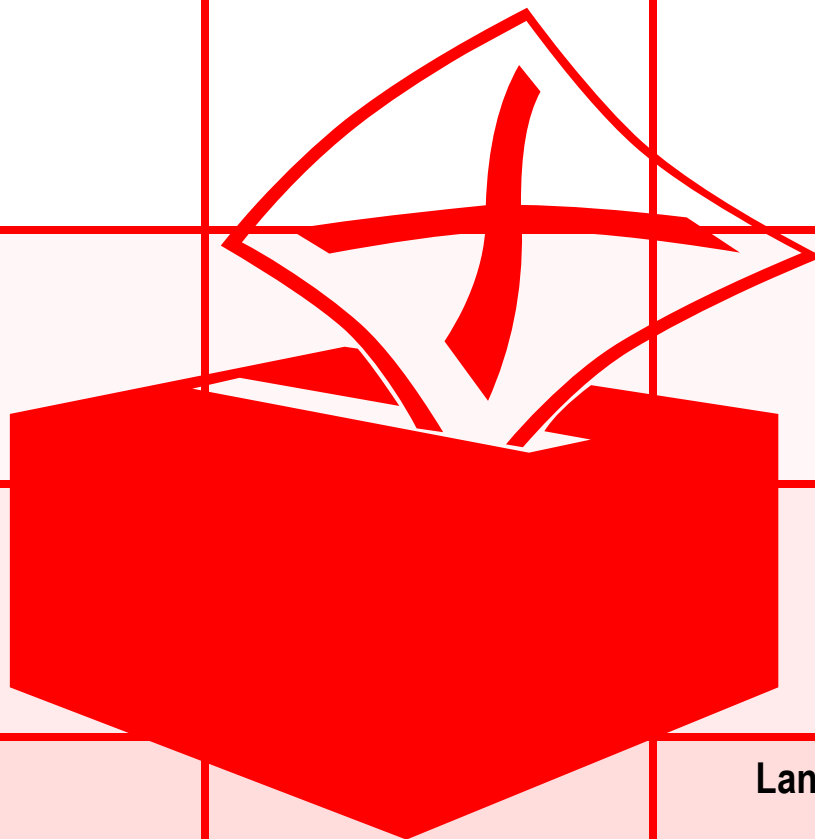


Wahl des 7. Nieders. Landtages **1970**



Wilhelmshaven

Kreisfreie Stadt im Bundesland Niedersachsen



Landtagswahl

14. Juni 1970

Amtliche Endergebnisse
insgesamt Wahlbezirke Briefwahlbezirke
absolute und prozentuale Werte

Erläuterungen

Wahlkreise

Wahlkreis 73: südöstliches Stadtgebiet von Wilhelmshaven

Wahlkreis 74: nordwestliches Stadtgebiet von Wilhelmshaven, Jever, Sande, Schortens, Wangerland, Wangerooge

Wahlberechtigte Personen

Herkunft: nur Deutsche

Mindestalter: Vollendung des 21. Lebensjahres am Wahltag

Wohnsitz: seit mindestens drei Monaten im Bundesland Niedersachsen (oder ständiger Aufenthalt);

Wählende Personen

Zuordnung: entsprechend der Wohnadresse zu einem Stimmbezirk

Wahlsystem: Jede wählende Person hatte in dieser Wahl **nur eine Stimme**.

Briefwahl: Die Briefstimmbezirke wurden mengenmäßig gebildet (keine Zuordnung zu Stimmbezirken).

Teilnehmende Parteien mit den Bewerbungen des Wahlkreises

	Partei	Wahlvorschlag	Beruf/Stellung	Wohnort
Wahlkreis 73	SPD	Herbert Hellmann	Prokurist	Wilhelmshaven
	CDU	Hans Janßen	Kaufmännischer Angestellter	Wilhelmshaven
	NPD	Manfred Schmidtke	Oberinspektor	Wilhelmshaven
	FDP	Hans Tegtmeyer	Lehrer	Wilhelmshaven
	DKP	Erich Mauter	Schriftenmaler	Wilhelmshaven
Wahlkreis 74	SPD	Kurt Hoppe	Postoberverwalter	Schortens
	CDU	Andreas Luiken	Landwirt	Wangerland
	NPD	Franz C. Schaefer	Wissenschaftl. Mitarbeiter	Jever
	FDP	Ommo Ommen	Oberstudienrat	Jever
	DKP	Karl-Heinz Schulz	Maschinist	Sande

Langbezeichnungen der Parteien

SPD Christlich Demokratische Union Deutschlands in Niedersachsen

CDU Sozialdemokratische Partei Deutschlands

NPD Nationaldemokratische Partei Deutschland

FDP Freie Demokratische Partei

DKP Deutsche Kommunistische Partei

Sitzverteilung

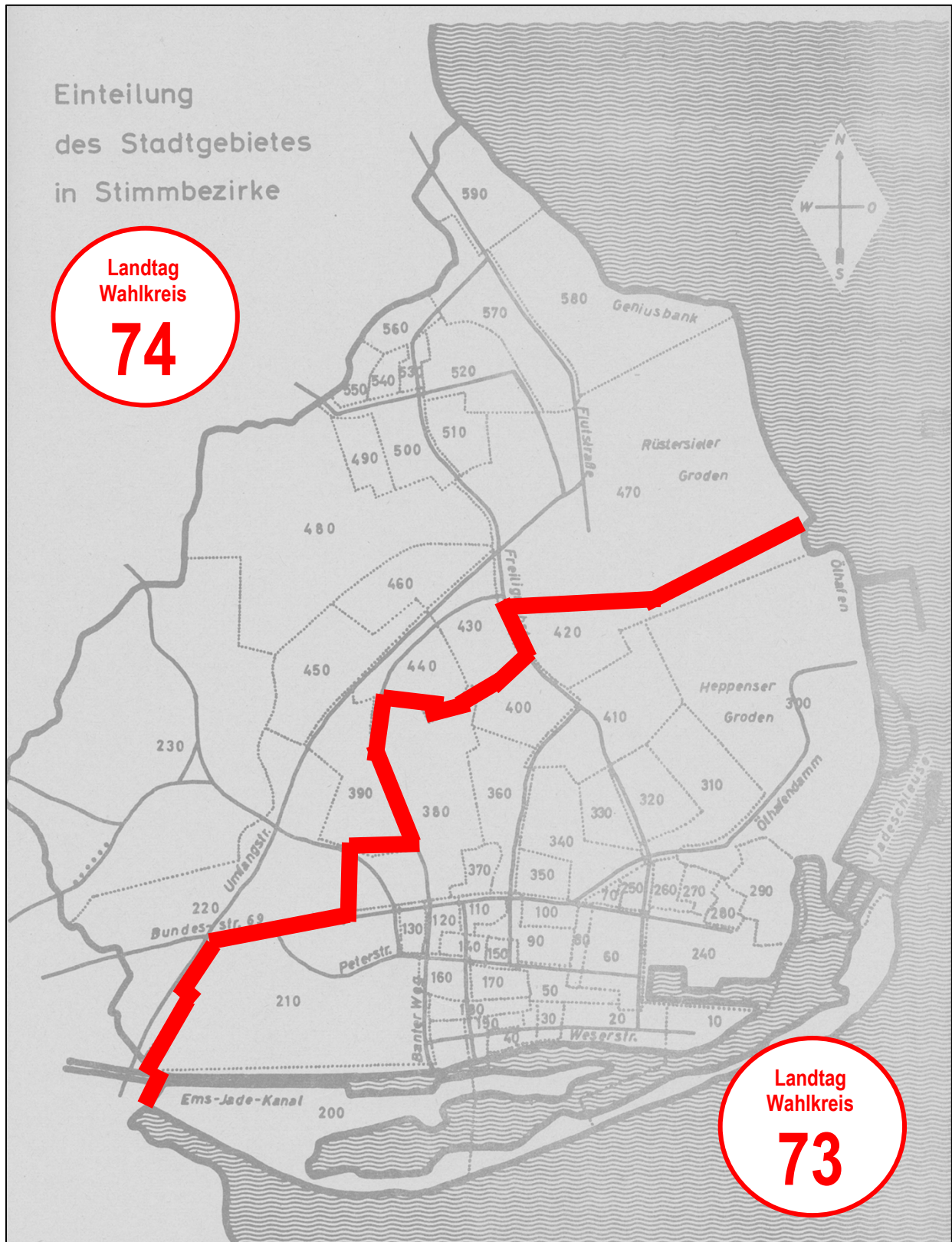
Klausel: 5%-Klausel

Verfahren: Divisorverfahren mit Abrundung (d'Hondt)

Quelle: Wilhelmshavener Stadtrundschau vom 15. Juni 1970

Gestaltung: Rudolf Perkams - Mitscherlichstr. 56, 26382 Wilhelmshaven - E-Mail: rudolf@perkams.eu

Stimmbezirke



Amtliche Endergebnisse im Stadtgebiet

Landtagswahl am 14. Juni 1970 Wilhelmshaven Stadtgebiet insgesamt		Landtagswahl am 14. Juni 1970 Wilhelmshaven Stimmbezirke insgesamt		Landtagswahl am 14. Juni 1970 Wilhelmshaven Briefstimmbezirke insgesamt	
Wahlberechtigte Personen					
insgesamt 77 151					
Wählende Personen		Wählende Personen		Wählende Personen	
insgesamt 57 083 73,99 %		im Wahlraum ? ?		mit Wahlbrief ? ?	
Stimmen		Stimmen		Stimmen	
ungültig 410 0,72 %		ungültig ? ?		ungültig ? ?	
gültig 56 673 99,28 %		gültig 51 601		gültig 5 075	
D1	SPD 2 Bewerb. 32 935 58,11 %	D1	SPD 2 Bewerb. 30 327 58,77 %	D1	SPD 2 Bewerb. 2 608 51,39 %
D2	CDU 2 Bewerb. 19 525 34,45 %	D2	CDU 2 Bewerb. 17 474 33,86 %	D2	CDU 2 Bewerb. 2 054 40,47 %
D3	NPD 2 Bewerb. 1 589 2,80 %	D3	NPD 2 Bewerb. 1 482 2,87 %	D3	NPD 2 Bewerb. 107 2,11 %
D4	FDP 2 Bewerb. 2 237 3,95 %	D4	FDP 2 Bewerb. 1 958 3,79 %	D4	FDP 2 Bewerb. 279 5,50 %
D5	DKP 2 Bewerb. 387 0,68 %	D5	DKP 2 Bewerb. 360 0,70 %	D5	DKP 2 Bewerb. 27 0,53 %

Amtliche Endergebnisse im Wahlkreis 73

insgesamt		Stimmbezirke		Briefstimmbezirke	
Wahlberechtigte Personen					
insgesamt 55 032					
Wählende Personen		Wählende Personen		Wählende Personen	
insgesamt 41 154 74,78 %		im Wahlraum ? ?		mit Wahlbrief ? ?	
Stimmen		Stimmen		Stimmen	
ungültig 266 0,65 %		ungültig ? ?		ungültig ? ?	
gültig 40 888 99,35 %		gültig 36 799		gültig 4 089	
D1	SPD Hellmann 23 096 56,49 %	D1	SPD Hellmann 21 052 57,21 %	D1	SPD Hellmann 2 044 49,99 %
D2	CDU Janßen 14 716 35,99 %	D2	CDU Janßen 12 988 35,29 %	D2	CDU Janßen 1 728 42,26 %
D3	NPD Schmidtke 1 147 2,81 %	D3	NPD Schmidtke 1 069 2,90 %	D3	NPD Schmidtke 78 1,91 %
D4	FDP Tegtmeyer 1 658 4,05 %	D4	FDP Tegtmeyer 1 438 3,91 %	D4	FDP Tegtmeyer 220 5,38 %
D5	DKP Mauter 271 0,66 %	D5	DKP Mauter 252 0,68 %	D5	DKP Mauter 19 0,46 %

Amtliche Endergebnisse im Wahlkreis 74 (Teil Wilhelmshaven)

insgesamt		Stimmbezirke		Briefstimmbezirke	
Wahlberechtigte Personen					
insgesamt 22 119					
Wählende Personen		Wählende Personen		Wählende Personen	
insgesamt 15 929 72,02 %		im Wahlraum ? ?		mit Wahlbrief ? ?	
Stimmen		Stimmen		Stimmen	
ungültig 144 0,90 %		ungültig ? ?		ungültig ? ?	
gültig 15 785 99,10 %		gültig 14 802		gültig 986	
D1	SPD Hoppe 9 839 62,33 %	D1	SPD Hoppe 9 275 62,66 %	D1	SPD Hoppe 564 57,20 %
D2	CDU Luiken 4 809 30,47 %	D2	CDU Luiken 4 486 30,31 %	D2	CDU Luiken 326 33,06 %
D3	NPD Schaefer 442 2,80 %	D3	NPD Schaefer 413 2,79 %	D3	NPD Schaefer 29 2,94 %
D4	FDP Ommen 579 3,67 %	D4	FDP Ommen 520 3,51 %	D4	FDP Ommen 59 5,98 %
D5	DKP Schulz 116 0,73 %	D5	DKP Schulz 108 0,73 %	D5	DKP Schulz 8 0,81 %

Amtliche Endergebnisse der Wahlbezirke

Landtagswahl am 14. Juni 1970 Wahlbezirk Nr. im Wahlkreis 73		Landtagswahl am 14. Juni 1970 Wahlbezirk Nr. im Wahlkreis 73		Landtagswahl am 14. Juni 1970 Wahlbezirk Nr. im Wahlkreis 73							
10	20	30	40	50	60						
keine Zuordnung zu einem Briefwahlbezirk		keine Zuordnung zu einem Briefwahlbezirk		keine Zuordnung zu einem Briefwahlbezirk							
Wilhelmshaven: Südstadt - Ost Wahlraum: Schule Allerstr.		Wilhelmshaven: Südstadt - Kern Wahlraum: Helene-Lange-Schule		Wilhelmshaven: Südstadt - Mitte Wahlraum: Helene-Lange-Schule							
Wahlberechtigte Personen		Wahlberechtigte Personen		Wahlberechtigte Personen							
insgesamt	?	insgesamt	?	insgesamt	?						
Wählende Personen		Wählende Personen		Wählende Personen							
im Wahlraum		im Wahlraum		im Wahlraum							
darunter mit Wahrschein		keine Daten		keine Daten							
Stimmen		Erststimmen		Erststimmen							
ungültig	?	ungültig	?	ungültig	?						
gültig	889	gültig	734	gültig	971						
SPD	Hellmann	505	56,81 %	SPD	Hellmann	367	50,00 %	SPD	Hellmann	528	54,38 %
CDU	Janßen	322	36,22 %	CDU	Janßen	293	39,92 %	CDU	Janßen	350	36,05 %
NPD	Schmidtke	30	3,37 %	NPD	Schmidtke	32	4,36 %	NPD	Schmidtke	46	4,74 %
FDP	Tegtmeyer	24	2,70 %	FDP	Tegtmeyer	33	4,50 %	FDP	Tegtmeyer	44	4,53 %
DKP	Mauter	8	0,90 %	DKP	Mauter	9	1,23 %	DKP	Mauter	3	0,31 %
<div style="border: 1px solid black; border-radius: 50%; width: 60px; height: 60px; display: flex; align-items: center; justify-content: center; margin: 0 auto;"> Wahlkreis 73 </div>		<div style="border: 1px solid black; border-radius: 50%; width: 60px; height: 60px; display: flex; align-items: center; justify-content: center; margin: 0 auto;"> Wahlkreis 73 </div>		<div style="border: 1px solid black; border-radius: 50%; width: 60px; height: 60px; display: flex; align-items: center; justify-content: center; margin: 0 auto;"> Wahlkreis 73 </div>							

Landtagswahl am 14. Juni 1970 Wahlbezirk Nr. im Wahlkreis 73		Landtagswahl am 14. Juni 1970 Wahlbezirk Nr. im Wahlkreis 73		Landtagswahl am 14. Juni 1970 Wahlbezirk Nr. im Wahlkreis 73							
40	50	60									
keine Zuordnung zu einem Briefwahlbezirk		keine Zuordnung zu einem Briefwahlbezirk		keine Zuordnung zu einem Briefwahlbezirk							
Wilhelmshaven: Südstadt - West Wahlraum: Ruselerschule		Wilhelmshaven: City Wahlraum: Volkshochschule		Wilhelmshaven: Innenstadt - Ost Wahlraum: Volkshochschule							
Wahlberechtigte Personen		Wahlberechtigte Personen		Wahlberechtigte Personen							
insgesamt	?	insgesamt	?	insgesamt	?						
Wählende Personen		Wählende Personen		Wählende Personen							
im Wahlraum		im Wahlraum		im Wahlraum							
darunter mit Wahrschein		keine Daten		keine Daten							
Stimmen		Erststimmen		Erststimmen							
ungültig	?	ungültig	?	ungültig	?						
gültig	880	gültig	881	gültig	1283						
SPD	Hellmann	465	52,84 %	SPD	Hellmann	405	45,97 %	SPD	Hellmann	526	41,00 %
CDU	Janßen	348	39,55 %	CDU	Janßen	400	45,40 %	CDU	Janßen	646	50,35 %
NPD	Schmidtke	30	3,41 %	NPD	Schmidtke	27	3,06 %	NPD	Schmidtke	24	1,87 %
FDP	Tegtmeyer	23	2,61 %	FDP	Tegtmeyer	45	5,11 %	FDP	Tegtmeyer	82	6,39 %
DKP	Mauter	14	1,59 %	DKP	Mauter	4	0,45 %	DKP	Mauter	5	0,39 %
<div style="border: 1px solid black; border-radius: 50%; width: 60px; height: 60px; display: flex; align-items: center; justify-content: center; margin: 0 auto;"> Wahlkreis 73 </div>		<div style="border: 1px solid black; border-radius: 50%; width: 60px; height: 60px; display: flex; align-items: center; justify-content: center; margin: 0 auto;"> Wahlkreis 73 </div>		<div style="border: 1px solid black; border-radius: 50%; width: 60px; height: 60px; display: flex; align-items: center; justify-content: center; margin: 0 auto;"> Wahlkreis 73 </div>							

Amtliche Endergebnisse der Wahlbezirke

Landtagswahl am 14. Juni 1970 Wahlbezirk Nr. im Wahlkreis 73		Landtagswahl am 14. Juni 1970 Wahlbezirk Nr. im Wahlkreis 73		Landtagswahl am 14. Juni 1970 Wahlbezirk Nr. im Wahlkreis 73	
70	80	90	100	110	120
keine Zuordnung zu einem Briefwahlbezirk		keine Zuordnung zu einem Briefwahlbezirk		keine Zuordnung zu einem Briefwahlbezirk	
Wilhelmshaven: Tonndeich - West Wahlraum: Schule Schulstr.		Wilhelmshaven: Innenstadt - Mitte-Nord Wahlraum: Schule Bremer Str.		Wilhelmshaven: Innenstadt - Mitte Wahlraum: Mitscherlichschule	
Wahlberechtigte Personen		Wahlberechtigte Personen		Wahlberechtigte Personen	
insgesamt ?		insgesamt ?		insgesamt ?	
Wählende Personen		Wählende Personen		Wählende Personen	
im Wahlraum ?		im Wahlraum ?		im Wahlraum ?	
darunter mit Wahrschein keine Daten		darunter mit Wahrschein keine Daten		darunter mit Wahrschein keine Daten	
Stimmen		Erststimmen		Erststimmen	
ungültig	?	ungültig	?	ungültig	?
gültig	1003	gültig	897	gültig	955
SPD Hellmann	491	48,95 %	SPD Hellmann	486	54,18 %
CDU Janßen	430	42,87 %	CDU Janßen	343	38,24 %
NPD Schmidtke	38	3,79 %	NPD Schmidtke	35	3,90 %
FDP Tegtmeier	41	4,09 %	FDP Tegtmeier	30	3,34 %
DKP Mauter	3	0,30 %	DKP Mauter	3	0,33 %
<div style="border: 1px solid black; border-radius: 50%; width: 60px; height: 60px; display: flex; align-items: center; justify-content: center; margin: 0 auto;"> Wahlkreis 73 </div>		<div style="border: 1px solid black; border-radius: 50%; width: 60px; height: 60px; display: flex; align-items: center; justify-content: center; margin: 0 auto;"> Wahlkreis 73 </div>		<div style="border: 1px solid black; border-radius: 50%; width: 60px; height: 60px; display: flex; align-items: center; justify-content: center; margin: 0 auto;"> Wahlkreis 73 </div>	

Landtagswahl am 14. Juni 1970 Wahlbezirk Nr. im Wahlkreis 73		Landtagswahl am 14. Juni 1970 Wahlbezirk Nr. im Wahlkreis 73		Landtagswahl am 14. Juni 1970 Wahlbezirk Nr. im Wahlkreis 73	
100	110	120	100	110	120
keine Zuordnung zu einem Briefwahlbezirk		keine Zuordnung zu einem Briefwahlbezirk		keine Zuordnung zu einem Briefwahlbezirk	
Wilhelmshaven: Rathaus Wahlraum: Schule Bremer Str.		Wilhelmshaven: Hansaviertel Wahlraum: Freiherr-vom-Stein-Schule		Wilhelmshaven: Sedan Wahlraum: Freiherr-vom-Stein-Schule	
Wahlberechtigte Personen		Wahlberechtigte Personen		Wahlberechtigte Personen	
insgesamt ?		insgesamt ?		insgesamt ?	
Wählende Personen		Wählende Personen		Wählende Personen	
im Wahlraum ?		im Wahlraum ?		im Wahlraum ?	
darunter mit Wahrschein keine Daten		darunter mit Wahrschein keine Daten		darunter mit Wahrschein keine Daten	
Stimmen		Erststimmen		Erststimmen	
ungültig	?	ungültig	?	ungültig	?
gültig	1025	gültig	925	gültig	949
SPD Hellmann	571	55,71 %	SPD Hellmann	519	56,11 %
CDU Janßen	370	36,10 %	CDU Janßen	331	35,78 %
NPD Schmidtke	25	2,44 %	NPD Schmidtke	20	2,16 %
FDP Tegtmeier	52	5,07 %	FDP Tegtmeier	45	4,86 %
DKP Mauter	7	0,68 %	DKP Mauter	10	1,08 %
<div style="border: 1px solid black; border-radius: 50%; width: 60px; height: 60px; display: flex; align-items: center; justify-content: center; margin: 0 auto;"> Wahlkreis 73 </div>		<div style="border: 1px solid black; border-radius: 50%; width: 60px; height: 60px; display: flex; align-items: center; justify-content: center; margin: 0 auto;"> Wahlkreis 73 </div>		<div style="border: 1px solid black; border-radius: 50%; width: 60px; height: 60px; display: flex; align-items: center; justify-content: center; margin: 0 auto;"> Wahlkreis 73 </div>	

Amtliche Endergebnisse der Wahlbezirke

Landtagswahl am 14. Juni 1970 Wahlbezirk Nr. im Wahlkreis 73		Landtagswahl am 14. Juni 1970 Wahlbezirk Nr. im Wahlkreis 73		Landtagswahl am 14. Juni 1970 Wahlbezirk Nr. im Wahlkreis 73	
130	keine Zuordnung zu einem Briefwahlbezirk	140	keine Zuordnung zu einem Briefwahlbezirk	150	keine Zuordnung zu einem Briefwahlbezirk
Wilhelmshaven: Jadeviertel Wahlraum: Wasserturmschule		Wilhelmshaven: Bant - Nordwest Wahlraum: Oldeoogeschule		Wilhelmshaven: Bant - Nordost Wahlraum: Freiherr-vom-Stein-Schule	
Wahlberechtigte Personen		Wahlberechtigte Personen		Wahlberechtigte Personen	
insgesamt	?	insgesamt	?	insgesamt	?
Wählende Personen		Wählende Personen		Wählende Personen	
im Wahlraum		im Wahlraum		im Wahlraum	
darunter mit Wahrschein		darunter mit Wahrschein		darunter mit Wahrschein	
keine Daten		keine Daten		keine Daten	
Stimmen		Erststimmen		Erststimmen	
ungültig	?	ungültig	?	ungültig	?
gültig	923	gültig	930	gültig	984
SPD	Hellmann	560	60,67 %	SPD	Hellmann
CDU	Janßen	314	34,02 %	CDU	Janßen
NPD	Schmidtke	24	2,60 %	NPD	Schmidtke
FDP	Tegtmeyer	23	2,49 %	FDP	Tegtmeyer
DKP	Mauter	2	0,22 %	DKP	Mauter
2	0,22 %	16	1,72 %	31	3,15 %
<div style="border: 1px solid black; border-radius: 50%; width: 60px; height: 60px; display: flex; align-items: center; justify-content: center; margin: 0 auto;"> Wahlkreis 73 </div>		<div style="border: 1px solid black; border-radius: 50%; width: 60px; height: 60px; display: flex; align-items: center; justify-content: center; margin: 0 auto;"> Wahlkreis 73 </div>		<div style="border: 1px solid black; border-radius: 50%; width: 60px; height: 60px; display: flex; align-items: center; justify-content: center; margin: 0 auto;"> Wahlkreis 73 </div>	




Landtagswahl am 14. Juni 1970 Wahlbezirk Nr. im Wahlkreis 73		Landtagswahl am 14. Juni 1970 Wahlbezirk Nr. im Wahlkreis 73		Landtagswahl am 14. Juni 1970 Wahlbezirk Nr. im Wahlkreis 73	
160	keine Zuordnung zu einem Briefwahlbezirk	170	keine Zuordnung zu einem Briefwahlbezirk	180	keine Zuordnung zu einem Briefwahlbezirk
Wilhelmshaven: Bant - Mitte-West Wahlraum: Schule Peterstr.		Wilhelmshaven: Bant - Mitte-Ost Wahlraum: Oldeoogeschule		Wilhelmshaven: Bant - Mitte Wahlraum: Städt. Bildungsanstalt f. Frauenber.	
Wahlberechtigte Personen		Wahlberechtigte Personen		Wahlberechtigte Personen	
insgesamt	?	insgesamt	?	insgesamt	?
Wählende Personen		Wählende Personen		Wählende Personen	
im Wahlraum		im Wahlraum		im Wahlraum	
darunter mit Wahrschein		darunter mit Wahrschein		darunter mit Wahrschein	
keine Daten		keine Daten		keine Daten	
Stimmen		Erststimmen		Erststimmen	
ungültig	?	ungültig	?	ungültig	?
gültig	791	gültig	930	gültig	608
SPD	Hellmann	510	64,48 %	SPD	Hellmann
CDU	Janßen	223	28,19 %	CDU	Janßen
NPD	Schmidtke	16	2,02 %	NPD	Schmidtke
FDP	Tegtmeyer	36	4,55 %	FDP	Tegtmeyer
DKP	Mauter	6	0,76 %	DKP	Mauter
6	0,76 %	3	0,32 %	6	0,99 %
<div style="border: 1px solid black; border-radius: 50%; width: 60px; height: 60px; display: flex; align-items: center; justify-content: center; margin: 0 auto;"> Wahlkreis 73 </div>		<div style="border: 1px solid black; border-radius: 50%; width: 60px; height: 60px; display: flex; align-items: center; justify-content: center; margin: 0 auto;"> Wahlkreis 73 </div>		<div style="border: 1px solid black; border-radius: 50%; width: 60px; height: 60px; display: flex; align-items: center; justify-content: center; margin: 0 auto;"> Wahlkreis 73 </div>	




Amtliche Endergebnisse der Wahlbezirke

Landtagswahl am 14. Juni 1970 Wahlbezirk Nr. im Wahlkreis 73		Landtagswahl am 14. Juni 1970 Wahlbezirk Nr. im Wahlkreis 73		Landtagswahl am 14. Juni 1970 Wahlbezirk Nr. im Wahlkreis 73	
190	200	210			
keine Zuordnung zu einem Briefwahlbezirk		keine Zuordnung zu einem Briefwahlbezirk		keine Zuordnung zu einem Briefwahlbezirk	
Wilhelmshaven: Bant - Südost Wahlraum: Hafenschule		Wilhelmshaven: Bant - Südwest Wahlraum: Hafenschule		Wilhelmshaven: Ebkeriege Wahlraum: Schule Peterstr.	
Wahlberechtigte Personen		Wahlberechtigte Personen		Wahlberechtigte Personen	
insgesamt	?	insgesamt	?	insgesamt	?
Wählende Personen		Wählende Personen		Wählende Personen	
im Wahlraum		im Wahlraum		im Wahlraum	
darunter mit Wahrschein		keine Daten		keine Daten	
Stimmen		Erststimmen		Erststimmen	
ungültig		ungültig		ungültig	
gültig		gültig		gültig	
?		?		?	
951		844		741	
D1	SPD Hellmann	570	59,94 %	SPD Hellmann	478 64,51 %
D2	CDU Janßen	324	34,07 %	CDU Janßen	257 30,45 %
D3	NPD Schmidtke	28	2,94 %	NPD Schmidtke	27 3,20 %
D4	FDP Tegtmeier	17	1,79 %	FDP Tegtmeier	11 1,30 %
D5	DKP Mauter	12	1,26 %	DKP Mauter	6 0,71 %
<div style="border: 1px solid black; border-radius: 50%; width: 60px; height: 60px; display: flex; align-items: center; justify-content: center; margin: 0 auto;"> Wahlkreis 73 </div>		<div style="border: 1px solid black; border-radius: 50%; width: 60px; height: 60px; display: flex; align-items: center; justify-content: center; margin: 0 auto;"> Wahlkreis 73 </div>		<div style="border: 1px solid black; border-radius: 50%; width: 60px; height: 60px; display: flex; align-items: center; justify-content: center; margin: 0 auto;"> Wahlkreis 73 </div>	

Landtagswahl am 14. Juni 1970 Wahlbezirk Nr. im Wahlkreis 73		Landtagswahl am 14. Juni 1970 Wahlbezirk Nr. im Wahlkreis 73		Landtagswahl am 14. Juni 1970 Wahlbezirk Nr. im Wahlkreis 73	
240	250	260			
keine Zuordnung zu einem Briefwahlbezirk		keine Zuordnung zu einem Briefwahlbezirk		keine Zuordnung zu einem Briefwahlbezirk	
Wilhelmshaven: Heppens - Süd Wahlraum: Schule Kathrinienfeld		Wilhelmshaven: Tonndeich - Ost Wahlraum: Schule Schulstr.		Wilhelmshaven: Heppens - West Wahlraum: Schule Heppens	
Wahlberechtigte Personen		Wahlberechtigte Personen		Wahlberechtigte Personen	
insgesamt	?	insgesamt	?	insgesamt	?
Wählende Personen		Wählende Personen		Wählende Personen	
im Wahlraum		im Wahlraum		im Wahlraum	
darunter mit Wahrschein		keine Daten		keine Daten	
Stimmen		Erststimmen		Erststimmen	
ungültig		ungültig		ungültig	
gültig		gültig		gültig	
?		?		?	
1025		868		883	
D1	SPD Hellmann	560	54,63 %	SPD Hellmann	491 55,61 %
D2	CDU Janßen	381	37,17 %	CDU Janßen	342 38,73 %
D3	NPD Schmidtke	30	2,93 %	NPD Schmidtke	18 2,04 %
D4	FDP Tegtmeier	46	4,49 %	FDP Tegtmeier	30 3,40 %
D5	DKP Mauter	8	0,78 %	DKP Mauter	2 0,23 %
<div style="border: 1px solid black; border-radius: 50%; width: 60px; height: 60px; display: flex; align-items: center; justify-content: center; margin: 0 auto;"> Wahlkreis 73 </div>		<div style="border: 1px solid black; border-radius: 50%; width: 60px; height: 60px; display: flex; align-items: center; justify-content: center; margin: 0 auto;"> Wahlkreis 73 </div>		<div style="border: 1px solid black; border-radius: 50%; width: 60px; height: 60px; display: flex; align-items: center; justify-content: center; margin: 0 auto;"> Wahlkreis 73 </div>	

Amtliche Endergebnisse der Wahlbezirke

Landtagswahl am 14. Juni 1970 Wahlbezirk Nr. im Wahlkreis 73		Landtagswahl am 14. Juni 1970 Wahlbezirk Nr. im Wahlkreis 73		Landtagswahl am 14. Juni 1970 Wahlbezirk Nr. im Wahlkreis 73					
270	280	290							
keine Zuordnung zu einem Briefwahlbezirk		keine Zuordnung zu einem Briefwahlbezirk		keine Zuordnung zu einem Briefwahlbezirk					
Wilhelmshaven: Heppens - Mitte Wahlraum: Schule Heppens		Wilhelmshaven: Inselviertel - Süd Wahlraum: Schule Kathrinienfeld		Wilhelmshaven: Inselviertel - Nord Wahlraum: Schule Heppens					
Wahlberechtigte Personen		Wahlberechtigte Personen		Wahlberechtigte Personen					
insgesamt	?	insgesamt	?	insgesamt	?				
Wählende Personen		Wählende Personen		Wählende Personen					
im Wahlraum		im Wahlraum		im Wahlraum					
darunter mit Wahrschein		keine Daten		keine Daten					
Stimmen		Erststimmen		Erststimmen					
ungültig	?	ungültig	?	ungültig	?				
gültig	980	gültig	962	gültig	997				
D1	SPD Hellmann	557	56,84 %	SPD Hellmann	572	59,46 %	SPD Hellmann	658	66,00 %
D2	CDU Janßen	338	34,49 %	CDU Janßen	323	33,58 %	CDU Janßen	269	26,98 %
D3	NPD Schmidtke	45	4,59 %	NPD Schmidtke	26	2,70 %	NPD Schmidtke	34	3,41 %
D4	FDP Tegtmeyer	38	3,88 %	FDP Tegtmeyer	37	3,85 %	FDP Tegtmeyer	30	3,01 %
D5	DKP Mauter	2	0,20 %	DKP Mauter	4	0,42 %	DKP Mauter	6	0,60 %
									

Landtagswahl am 14. Juni 1970 Wahlbezirk Nr. im Wahlkreis 73		Landtagswahl am 14. Juni 1970 Wahlbezirk Nr. im Wahlkreis 73		Landtagswahl am 14. Juni 1970 Wahlbezirk Nr. im Wahlkreis 73					
300	310	320							
keine Zuordnung zu einem Briefwahlbezirk		keine Zuordnung zu einem Briefwahlbezirk		keine Zuordnung zu einem Briefwahlbezirk					
Wilhelmshaven: Heppens - Nordost Wahlraum: Max-Planck-Schule		Wilhelmshaven: Heppens - Nord Wahlraum: Max-Planck-Schule		Wilhelmshaven: Pädagogenviertel Wahlraum: Handelslehranstalt					
Wahlberechtigte Personen		Wahlberechtigte Personen		Wahlberechtigte Personen					
insgesamt	?	insgesamt	?	insgesamt	?				
Wählende Personen		Wählende Personen		Wählende Personen					
im Wahlraum		im Wahlraum		im Wahlraum					
darunter mit Wahrschein		keine Daten		keine Daten					
Stimmen		Erststimmen		Erststimmen					
ungültig	?	ungültig	?	ungültig	?				
gültig	881	gültig	881	gültig	901				
D1	SPD Hellmann	499	56,64 %	SPD Hellmann	446	50,62 %	SPD Hellmann	386	42,84 %
D2	CDU Janßen	316	35,87 %	CDU Janßen	363	41,20 %	CDU Janßen	412	45,73 %
D3	NPD Schmidtke	32	3,63 %	NPD Schmidtke	31	3,52 %	NPD Schmidtke	34	3,77 %
D4	FDP Tegtmeyer	25	2,84 %	FDP Tegtmeyer	33	3,75 %	FDP Tegtmeyer	65	7,21 %
D5	DKP Mauter	9	1,02 %	DKP Mauter	8	0,91 %	DKP Mauter	4	0,44 %
									

Amtliche Endergebnisse der Wahlbezirke

Landtagswahl am 14. Juni 1970 Wahlbezirk Nr. im Wahlkreis 73		Landtagswahl am 14. Juni 1970 Wahlbezirk Nr. im Wahlkreis 73		Landtagswahl am 14. Juni 1970 Wahlbezirk Nr. im Wahlkreis 73	
330	340	350	360	370	380
keine Zuordnung zu einem Briefwahlbezirk		keine Zuordnung zu einem Briefwahlbezirk		keine Zuordnung zu einem Briefwahlbezirk	
Wilhelmshaven: Villenviertel - Ost Wahlraum: Schule Kirchreihe		Wilhelmshaven: Villenviertel - West Wahlraum: Schule Kirchreihe		Wilhelmshaven: Siebethsburg - Ost Wahlraum: Schule Siebethsburg	
Wahlberechtigte Personen		Wahlberechtigte Personen		Wahlberechtigte Personen	
insgesamt ?		insgesamt ?		insgesamt ?	
Wählende Personen		Wählende Personen		Wählende Personen	
im Wahlraum ?		im Wahlraum ?		im Wahlraum ?	
darunter mit Wahrschein keine Daten		darunter mit Wahrschein keine Daten		darunter mit Wahrschein keine Daten	
Stimmen		Erststimmen		Erststimmen	
ungültig	?	ungültig	?	ungültig	?
gültig	948	gültig	1238	gültig	1071
SPD Hellmann	354 37,34 %	SPD Hellmann	612 49,43 %	SPD Hellmann	806 75,26 %
CDU Janßen	476 50,21 %	CDU Janßen	530 42,81 %	CDU Janßen	210 19,61 %
NPD Schmidtke	39 4,11 %	NPD Schmidtke	28 2,26 %	NPD Schmidtke	18 1,68 %
FDP Tegtmeier	78 8,23 %	FDP Tegtmeier	66 5,33 %	FDP Tegtmeier	33 3,08 %
DKP Mauter	1 0,11 %	DKP Mauter	2 0,16 %	DKP Mauter	4 0,37 %
<div style="border: 1px solid black; border-radius: 50%; width: 60px; height: 60px; display: flex; align-items: center; justify-content: center; margin: 0 auto;"> Wahlkreis 73 </div>		<div style="border: 1px solid black; border-radius: 50%; width: 60px; height: 60px; display: flex; align-items: center; justify-content: center; margin: 0 auto;"> Wahlkreis 73 </div>		<div style="border: 1px solid black; border-radius: 50%; width: 60px; height: 60px; display: flex; align-items: center; justify-content: center; margin: 0 auto;"> Wahlkreis 73 </div>	

Landtagswahl am 14. Juni 1970 Wahlbezirk Nr. im Wahlkreis 73		Landtagswahl am 14. Juni 1970 Wahlbezirk Nr. im Wahlkreis 73		Landtagswahl am 14. Juni 1970 Wahlbezirk Nr. im Wahlkreis 73	
360	370	380	360	370	380
keine Zuordnung zu einem Briefwahlbezirk		keine Zuordnung zu einem Briefwahlbezirk		keine Zuordnung zu einem Briefwahlbezirk	
Wilhelmshaven: Siebethsburg - Mitte Wahlraum: Schule Siebethsburg		Wilhelmshaven: Siebethsburg - West Wahlraum: Wasserturmschule		Wilhelmshaven: Neuende Wahlraum: Schule Neuende	
Wahlberechtigte Personen		Wahlberechtigte Personen		Wahlberechtigte Personen	
insgesamt ?		insgesamt ?		insgesamt ?	
Wählende Personen		Wählende Personen		Wählende Personen	
im Wahlraum ?		im Wahlraum ?		im Wahlraum ?	
darunter mit Wahrschein keine Daten		darunter mit Wahrschein keine Daten		darunter mit Wahrschein keine Daten	
Stimmen		Erststimmen		Erststimmen	
ungültig	?	ungültig	?	ungültig	?
gültig	1052	gültig	943	gültig	1220
SPD Hellmann	789 75,00 %	SPD Hellmann	698 74,02 %	SPD Hellmann	725 59,43 %
CDU Janßen	207 19,68 %	CDU Janßen	186 19,72 %	CDU Janßen	424 34,75 %
NPD Schmidtke	28 2,66 %	NPD Schmidtke	17 1,80 %	NPD Schmidtke	24 1,97 %
FDP Tegtmeier	19 1,81 %	FDP Tegtmeier	37 3,92 %	FDP Tegtmeier	41 3,36 %
DKP Mauter	9 0,86 %	DKP Mauter	5 0,53 %	DKP Mauter	6 0,49 %
<div style="border: 1px solid black; border-radius: 50%; width: 60px; height: 60px; display: flex; align-items: center; justify-content: center; margin: 0 auto;"> Wahlkreis 73 </div>		<div style="border: 1px solid black; border-radius: 50%; width: 60px; height: 60px; display: flex; align-items: center; justify-content: center; margin: 0 auto;"> Wahlkreis 73 </div>		<div style="border: 1px solid black; border-radius: 50%; width: 60px; height: 60px; display: flex; align-items: center; justify-content: center; margin: 0 auto;"> Wahlkreis 73 </div>	

Amtliche Endergebnisse der Wahlbezirke

Landtagswahl am 14. Juni 1970		Landtagswahl am 14. Juni 1970		Landtagswahl am 14. Juni 1970		
Wahlbezirk Nr. im Wahlkreis 73		Wahlbezirk Nr. im Wahlkreis 73		Wahlbezirk Nr. im Wahlkreis 73		
400	410	420				
keine Zuordnung zu einem Briefwahlbezirk		keine Zuordnung zu einem Briefwahlbezirk		keine Zuordnung zu einem Briefwahlbezirk		
Wilhelmshaven: Neuengroden - West Wahlraum: Schule Neuengroden		Wilhelmshaven: Neuengroden - Süd Wahlraum: Schule Neuengroden		Wilhelmshaven: Neuengroden - Nord Wahlraum: Schule Neuengroden		
Wahlberechtigte Personen		Wahlberechtigte Personen		Wahlberechtigte Personen		
insgesamt	?	insgesamt	?	insgesamt	?	
Wählende Personen		Wählende Personen		Wählende Personen		
im Wahlraum		im Wahlraum		im Wahlraum		
darunter mit Wahrschein		keine Daten		keine Daten		
Stimmen		Erststimmen		Erststimmen		
ungültig		?		ungültig		
gültig		801		gültig		
801		824		743		
D1	SPD Hellmann	519	64,79 %	SPD Hellmann	454	61,10 %
D2	CDU Janßen	242	30,21 %	CDU Janßen	233	31,36 %
D3	NPD Schmidtke	15	1,87 %	NPD Schmidtke	20	2,69 %
D4	FDP Tegtmeier	25	3,12 %	FDP Tegtmeier	32	4,31 %
D5	DKP Mauter	0	0,00 %	DKP Mauter	7	0,85 %
DKP Mauter		0		4		
0,00 %		0,85 %		0,54 %		
Wahlkreis 73		Wahlkreis 73		Wahlkreis 73		

Landtagswahl am 14. Juni 1970		Landtagswahl am 14. Juni 1970		Landtagswahl am 14. Juni 1970		
Wahlbezirk Nr. im Wahlkreis 73		Wahlbezirk Nr. im Wahlkreis 73		Wahlbezirk Nr. im Wahlkreis 73		
900	910	920				
keine Zuordnung zu einem Briefwahlbezirk		keine Zuordnung zu einem Briefwahlbezirk		keine Zuordnung zu einem Briefwahlbezirk		
Wilhelmshaven: Heppens-Nord Wahlraum: Altenheim Birkenhof		Wilhelmshaven: Neuengroden - Süd Wahlraum: Altenheim Karl-Hinrichs-Stift		Wilhelmshaven: Heppens - Mitte Wahlraum: Altenheim Lindenhof		
Wahlberechtigte Personen		Wahlberechtigte Personen		Wahlberechtigte Personen		
insgesamt	?	insgesamt	?	insgesamt	?	
Wählende Personen		Wählende Personen		Wählende Personen		
im Wahlraum		im Wahlraum		im Wahlraum		
darunter mit Wahrschein		keine Daten		keine Daten		
Stimmen		Erststimmen		Erststimmen		
ungültig		?		ungültig		
gültig		86		gültig		
86		115		168		
D1	SPD Hellmann	59	68,60 %	SPD Hellmann	62	53,91 %
D2	CDU Janßen	25	29,07 %	CDU Janßen	42	36,52 %
D3	NPD Schmidtke	1	1,16 %	NPD Schmidtke	3	2,61 %
D4	FDP Tegtmeier	1	1,16 %	FDP Tegtmeier	7	6,09 %
D5	DKP Mauter	0	0,00 %	DKP Mauter	1	0,87 %
DKP Mauter		0		1		
0,00 %		0,87 %		0,60 %		
Wahlkreis 73		Wahlkreis 73		Wahlkreis 73		

Amtliche Endergebnisse der Wahlbezirke

Landtagswahl am 14. Juni 1970

Wahlbezirk Nr. im Wahlkreis 73

930

keine Zuordnung zu einem Briefwahlbezirk

Wilhelmshaven: Südstadt

Wahlraum: Pauline-Ahlsdorff-Haus

Wahlberechtigte Personen

insgesamt ?

Wählende Personen

im Wahlraum ?

darunter mit Wahrschein keine Daten

Stimmen

ungültig ?

gültig 118

D1	SPD	Hellmann	82	69,49 %
----	-----	----------	----	---------

D2	CDU	Janßen	31	26,27 %
----	-----	--------	----	---------

D3	NPD	Schmidtke	2	1,69 %
----	-----	-----------	---	--------

D4	FDP	Tegtmeyer	3	2,54 %
----	-----	-----------	---	--------

D5	DKP	Mauter	0	0,00 %
----	-----	--------	---	--------

Wahlkreis

73

Amtliche Endergebnisse der Wahlbezirke




Landtagswahl am 14. Juni 1970 Wahlbezirk Nr. im Wahlkreis 74		Landtagswahl am 14. Juni 1970 Wahlbezirk Nr. im Wahlkreis 74		Landtagswahl am 14. Juni 1970 Wahlbezirk Nr. im Wahlkreis 74			
220	230	390	430	440	450		
keine Zuordnung zu einem Briefwahlbezirk		keine Zuordnung zu einem Briefwahlbezirk		keine Zuordnung zu einem Briefwahlbezirk			
Wilhelmshaven: Aldenburg Wahlraum: Schule Aldenburg		Wilhelmshaven: Langewerth Wahlraum: Schule Langewerth		Wilhelmshaven: Wiesenhof - Süd Wahlraum: Schule Aldenburg			
Wahlberechtigte Personen		Wahlberechtigte Personen		Wahlberechtigte Personen			
insgesamt	?	insgesamt	?	insgesamt	?		
Wählende Personen		Wählende Personen		Wählende Personen			
im Wahlraum		im Wahlraum		im Wahlraum			
darunter mit Wahrschein		darunter mit Wahrschein		darunter mit Wahrschein			
keine Daten		keine Daten		keine Daten			
Stimmen		Erststimmen		Erststimmen			
ungültig	?	ungültig	?	ungültig	?		
gültig	631	gültig	282	gültig	1019		
SPD	Hoppe	335	53,09 %	SPD	Hoppe	517	50,74 %
CDU	Luiken	256	40,57 %	CDU	Luiken	413	40,53 %
NPD	Schaefer	12	1,90 %	NPD	Schaefer	39	3,83 %
FDP	Ommen	27	4,28 %	FDP	Ommen	47	4,61 %
DKP	Schulz	1	0,16 %	DKP	Schulz	3	0,29 %
<div style="background-color: red; color: white; border-radius: 50%; width: 40px; height: 40px; display: flex; align-items: center; justify-content: center; margin: 0 auto;"> Wahlkreis 74 </div>		<div style="background-color: red; color: white; border-radius: 50%; width: 40px; height: 40px; display: flex; align-items: center; justify-content: center; margin: 0 auto;"> Wahlkreis 74 </div>		<div style="background-color: red; color: white; border-radius: 50%; width: 40px; height: 40px; display: flex; align-items: center; justify-content: center; margin: 0 auto;"> Wahlkreis 74 </div>			




Amtliche Endergebnisse der Wahlbezirke

		Landtagswahl am 14. Juni 1970				Landtagswahl am 14. Juni 1970				Landtagswahl am 14. Juni 1970					
		Wahlbezirk Nr. im Wahlkreis 74				Wahlbezirk Nr. im Wahlkreis 74				Wahlbezirk Nr. im Wahlkreis 74					
	460					470					480				
	keine Zuordnung zu einem Briefwahlbezirk														
	Wilhelmshaven: Altengroden - Nordost														
	Wahlraum: Schule Altengroden														
	Wahlberechtigte Personen														
A	insgesamt		?		insgesamt		?		insgesamt		?				
	Wählende Personen														
	im Wahlraum		?		im Wahlraum		?		im Wahlraum		?				
B1	darunter mit Wahrscheinlichkeit keine Daten														
	Stimmen														
C	ungültig		?		ungültig		?		ungültig		?				
D	gültig		872		gültig		698		gültig		440				
D1	SPD	Hoppe	494	56,65 %	SPD	Hoppe	415	59,46 %	SPD	Hoppe	279	63,41 %			
D2	CDU	Luiken	304	34,86 %	CDU	Luiken	225	32,23 %	CDU	Luiken	119	27,05 %			
D3	NPD	Schaefer	36	4,13 %	NPD	Schaefer	6	0,86 %	NPD	Schaefer	18	4,09 %			
D4	FDP	Ommen	33	3,78 %	FDP	Ommen	49	7,02 %	FDP	Ommen	20	4,55 %			
D5	DKP	Schulz	5	0,57 %	DKP	Schulz	3	0,43 %	DKP	Schulz	4	0,91 %			
	<div style="display: flex; justify-content: space-around; margin-top: 20px;"> <div style="text-align: center;"> 74 </div> <div style="text-align: center;"> 74 </div> <div style="text-align: center;"> 74 </div> </div>														

		Landtagswahl am 14. Juni 1970				Landtagswahl am 14. Juni 1970				Landtagswahl am 14. Juni 1970					
		Wahlbezirk Nr. im Wahlkreis 74				Wahlbezirk Nr. im Wahlkreis 74				Wahlbezirk Nr. im Wahlkreis 74					
	490					500					510				
	keine Zuordnung zu einem Briefwahlbezirk														
	Wilhelmshaven: F'groden - Südwest														
	Wahlraum: Schule Salzastr.														
	Wahlberechtigte Personen														
A	insgesamt		?		insgesamt		?		insgesamt		?				
	Wählende Personen														
	im Wahlraum		?		im Wahlraum		?		im Wahlraum		?				
B1	darunter mit Wahrscheinlichkeit keine Daten														
	Stimmen														
C	ungültig		?		ungültig		?		ungültig		?				
D	gültig		806		gültig		845		gültig		758				
D1	SPD	Hoppe	595	73,82 %	SPD	Hoppe	568	67,22 %	SPD	Hoppe	530	69,92 %			
D2	CDU	Luiken	165	20,47 %	CDU	Luiken	231	27,34 %	CDU	Luiken	186	24,54 %			
D3	NPD	Schaefer	27	3,35 %	NPD	Schaefer	17	2,01 %	NPD	Schaefer	14	1,85 %			
D4	FDP	Ommen	14	1,74 %	FDP	Ommen	24	2,84 %	FDP	Ommen	21	2,77 %			
D5	DKP	Schulz	5	0,62 %	DKP	Schulz	5	0,59 %	DKP	Schulz	7	0,92 %			
	<div style="display: flex; justify-content: space-around; margin-top: 20px;"> <div style="text-align: center;"> 74 </div> <div style="text-align: center;"> 74 </div> <div style="text-align: center;"> 74 </div> </div>														

Amtliche Endergebnisse der Wahlbezirke

Landtagswahl am 14. Juni 1970 Wahlbezirk Nr. im Wahlkreis 74		Landtagswahl am 14. Juni 1970 Wahlbezirk Nr. im Wahlkreis 74		Landtagswahl am 14. Juni 1970 Wahlbezirk Nr. im Wahlkreis 74	
520	530	540	550	560	570
keine Zuordnung zu einem Briefwahlbezirk		keine Zuordnung zu einem Briefwahlbezirk		keine Zuordnung zu einem Briefwahlbezirk	
Wilhelmshaven: F'grodén - Ost Wahlraum: Nogatschule		Wilhelmshaven: F'grodén - Mitte - Ost Wahlraum: Nogatschule		Wilhelmshaven: F'grodén - Mitte - West Wahlraum: Herbartschule	
Wahlberechtigte Personen		Wahlberechtigte Personen		Wahlberechtigte Personen	
insgesamt ?		insgesamt ?		insgesamt ?	
Wählende Personen		Wählende Personen		Wählende Personen	
im Wahlraum ?		im Wahlraum ?		im Wahlraum ?	
darunter mit Wahrscheinlichkeit keine Daten		darunter mit Wahrscheinlichkeit keine Daten		darunter mit Wahrscheinlichkeit keine Daten	
Stimmen		Erststimmen		Erststimmen	
ungültig	?	ungültig	?	ungültig	?
gültig	879	gültig	895	gültig	766
SPD Hoppe	567 64,51 %	SPD Hoppe	587 65,59 %	SPD Hoppe	519 67,75 %
CDU Luiken	253 28,78 %	CDU Luiken	249 27,82 %	CDU Luiken	211 27,55 %
NPD Schaefer	24 2,73 %	NPD Schaefer	26 2,91 %	NPD Schaefer	18 2,35 %
FDP Ommen	27 3,07 %	FDP Ommen	22 2,46 %	FDP Ommen	12 1,57 %
DKP Schulz	8 0,91 %	DKP Schulz	11 1,23 %	DKP Schulz	6 0,78 %
					

Landtagswahl am 14. Juni 1970 Wahlbezirk Nr. im Wahlkreis 74		Landtagswahl am 14. Juni 1970 Wahlbezirk Nr. im Wahlkreis 74		Landtagswahl am 14. Juni 1970 Wahlbezirk Nr. im Wahlkreis 74	
550	560	570	550	560	570
keine Zuordnung zu einem Briefwahlbezirk		keine Zuordnung zu einem Briefwahlbezirk		keine Zuordnung zu einem Briefwahlbezirk	
Wilhelmshaven: F'grodén - West Wahlraum: Herbartschule		Wilhelmshaven: F'grodén - Nord Wahlraum: Herbartschule		Wilhelmshaven: Voslapp - West Wahlraum: Schule Voslapp	
Wahlberechtigte Personen		Wahlberechtigte Personen		Wahlberechtigte Personen	
insgesamt ?		insgesamt ?		insgesamt ?	
Wählende Personen		Wählende Personen		Wählende Personen	
im Wahlraum ?		im Wahlraum ?		im Wahlraum ?	
darunter mit Wahrscheinlichkeit keine Daten		darunter mit Wahrscheinlichkeit keine Daten		darunter mit Wahrscheinlichkeit keine Daten	
Stimmen		Erststimmen		Erststimmen	
ungültig	?	ungültig	?	ungültig	?
gültig	687	gültig	474	gültig	1080
SPD Hoppe	480 69,87 %	SPD Hoppe	305 64,35 %	SPD Hoppe	728 67,41 %
CDU Luiken	161 23,44 %	CDU Luiken	143 30,17 %	CDU Luiken	278 25,74 %
NPD Schaefer	22 3,20 %	NPD Schaefer	12 2,53 %	NPD Schaefer	32 2,96 %
FDP Ommen	11 1,60 %	FDP Ommen	12 2,53 %	FDP Ommen	28 2,59 %
DKP Schulz	13 1,89 %	DKP Schulz	2 0,42 %	DKP Schulz	14 1,30 %
					

Amtliche Endergebnisse der Wahlbezirke

Landtagswahl am 14. Juni 1970 Wahlbezirk Nr. im Wahlkreis 74		Landtagswahl am 14. Juni 1970 Wahlbezirk Nr. im Wahlkreis 74		
580	590			
keine Zuordnung zu einem Briefwahlbezirk		keine Zuordnung zu einem Briefwahlbezirk		
Wilhelmshaven: Voslapp - Südost Wahlraum: Schule Voslapp		Wilhelmshaven: Voslapp - Nordost Wahlraum: Schule Voslapp		
Wahlberechtigte Personen		Wahlberechtigte Personen		
insgesamt	?	insgesamt	?	
Wählende Personen		Wählende Personen		
im Wahlraum		im Wahlraum		
darunter mit Wahrschein		darunter mit Wahrschein		
keine Daten		keine Daten		
Stimmen		Erststimmen		
ungültig	?	ungültig	?	
gültig	816	gültig	667	
SPD	Hoppe	587	71,94 %	SPD
CDU	Luiken	185	22,67 %	CDU
NPD	Schaefer	14	1,72 %	NPD
FDP	Ommen	19	2,33 %	FDP
DKP	Schulz	11	1,35 %	DKP
DKP	Schulz	11	1,35 %	DKP
<div style="border: 2px solid red; border-radius: 50%; width: 60px; height: 60px; display: flex; align-items: center; justify-content: center; margin: 0 auto;"> <div style="text-align: center;"> <p style="font-size: 0.8em; margin: 0;">Wahlkreis</p> <p style="font-size: 1.5em; margin: 0;">74</p> </div> </div>		<div style="border: 2px solid red; border-radius: 50%; width: 60px; height: 60px; display: flex; align-items: center; justify-content: center; margin: 0 auto;"> <div style="text-align: center;"> <p style="font-size: 0.8em; margin: 0;">Wahlkreis</p> <p style="font-size: 1.5em; margin: 0;">74</p> </div> </div>		