9. Direktwahl des Europäischen Parlaments 2019

Wilhelmshaven

Kreisfreie Stadt (Niedersachsen in Deutschland)

Amtlicher Gemeindeschlüssel (AGS): 03 405 000

Wilhelmshaven

An diesem Wahltag fand auch die Stichwahl zur Oberbürgermeisterwahl in Wilhelmshaven statt.

Wahlokal

Daten und Fakten rund um die

Europawahl

26.05.2019

Inhalt

	Blatt
Einleitung	2
Teilnehmende Parteien Impressum	3
Erläuterungen	4
Gesamtergebnis (m. Grafiken, Briefwahl)	5
Überblick (Diagramm)	6
Ergebnisvergleich mit letzter Europawahl	7
Karte mit Wahlbezirken	8

Ergebnisse in Wohngebieten (alphabetische Reihenfolge)

	Blatt		Blatt
Aldenburg/Schaar	9	Neuende	20
Altengroden	10	Neuengroden	21
Bant-Süd	11	Pädagogenv.	22
Bant-Nord	12	Rüstersiel	23
City	13	Sengwarden	24
Fedderwarden	14	Siebethsburg	25
Fedderwardergroden	15	Südstadt	26
Heppens (Kern)	16	Tonndeich	27
Himmelr./Coldewei	17	Villenviertel	28
Langewerth	18	Voslapp	29
Maadebogen	19	Wiesenhof	30

	Blatt
nachrichtl. Ergebnisse der Briefwahlbezirke	31
Stimmzettel-Muster	33
Strukturdaten 2019 der Bevölkerung	35

Zusammenstellung:
Rudolf Perkams
(siehe Impressum auf Blatt 3)

Quelle: Amtlich veröffentlichte Ergebnisse (Presse, Internet)

Endgültige Wahlergebnisse
Ziel dieser neutralen Veröffentlichung ist es, Wahlergebnisse nachvollziehbar wie möglich darzustellen.
Es werden die vom zuständigen Wahlausschuss in einer öffentlichen Sitzung endgültig festgestellten Ergebnisse aufgeführt. Es sind also eventuell marginale Änderungen gegenüber den am Wahlabend von den Medien genannten Zahlen möglich.

Diese Publikation ist **sehr umfangreich**. So ist für Außenstehende anhand der Wahlbezirksnummer nicht immer erkennbar, welche Fläche der Wahlbezirk umfasst. Deshalb sind die Ergebnisse **zusätzlich nach den im Bewusstsein der Bevölkerung bestehenden Wohngebieten** in alphabetischer Reihenfolge aufgeführt.

Besonderheit: Briefwahlergebnisse lokal zugeordnet
Der Wahlvorstand eines Wahlbezirks wertet fast immer nur die im Wahlraum abgegebenen Stimmzettel aus (Urnenwahl). Immer beliebter ist jedoch die (vorzeitige) Wahlteilnahme in Form der Briefwahl. Das Bundesverfassungsgericht urteilte mehrfach, dass diesbezügliche wahlrechtliche Regelungen verfassungskonform sind.
Für die Feststellung der Briefwahlergebnisse werden eigene Briefwahlbezirke gebildet und hierfür Briefwahlvorstände berufen. Ein Briefwahlbezirk umfasst in der Regel mehrere Wahlbezirke.
Das Briefwahlergebnis kann (muss nicht) das Wahlverhalten im Wahlbezirk bzw. Wohngebiet in einem anderen Licht erscheinen lassen. Deshalb sind diese Ergebnisse anteilig **auf jeden zugeordneten Wahlbezirk umgerechnet** (siehe nebenstehende Erläuterungen). So wird letztlich das reale Ergebnis eines Wohngebiets erkennbar.

Besonders gestaltete Diagramme
In den Ergebnistabellen sind die Parteien in der gleichen Reihenfolge wie auf dem Stimmzettel aufgeführt (wahl-gesetzlich festgelegt). Die Reihenfolge ist deshalb von Wahl zu Wahl unterschiedlich.

Diese Publikation enthält zur Verdeutlichung mancher Teilergebnisse eigene erstellte Diagramme. Um optisch einen Vergleich mit anderen Wahlen und anderen Wahlgebieten zu ermöglichen, sind viele Schaubilder nach einer besonderen Logik gestaltet. So werden nur die Parteien aufgeführt, die auch im Deutschen Bundestag vertreten sind. Es gilt das dort für die Zuweisung der Sitze verwendete **Parteienspektrum**. Die Partei LINKE ist z.B. tatsächlich auch links platziert.

Zusätzliche amtliche Statistiken
Diese Abhandlung enthält außer den Wahlresultaten auch Statistiken mit Strukturmerkmalen des Gebietes. Irgendwelche Schlussfolgerungen (z.B. ... wegen der

Kleinräumige Aufteilung der Briefwahl-Ergebnisse
In Deutschland müssen Briefwahlbezirke flächenmäßig eingerichtet werden (... also nicht nach den Mengen der eingegangenen Wahlbriefe).
Einem Briefwahlbezirk werden somit bereits vor der Wahl mehrere Wahlbezirke zugeordnet (... in kleinen Orten oftmals alle Wahlbezirke). Je nach Teilnahme an der Briefwahl können daher die zu bearbeitenden Mengen in den Briefwahlbezirken unterschiedlich groß sein.

Einem Briefwahlbezirk sind zum Beispiel die Wahlbezirke 01, 02 und 03 zugeordnet. Im Wählerverzeichnis jedes Wahlbezirks ist statistisch notiert, wieviel Wahlbriefe ausgestellt wurden (für Fachleute: Kennbuchstabe A 2). So lässt sich also ermitteln, wie hoch der Anteil eines Wahlbezirks an dem zugeordneten Briefwahlbezirk ist:

Briefwahlbez.: insgesamt 500 Wahlbriefe ausgestellt
Wahlbezirk 01 = 250 Wahlbriefe ausgestellt = Anteil 50 %
Wahlbezirk 02 = 150 Wahlbriefe ausgestellt = Anteil 30 %
Wahlbezirk 03 = 100 Wahlbriefe ausgestellt = Anteil 20 %

Nun werden nicht alle ausgestellten Wahlbriefe von den Wahlberechtigten tatsächlich bearbeitet und zurückgesandt (... zum Beispiel nachträglicher Verzicht auf die Wahl). Sind Formvorschriften nicht beachtet, erfolgt ferner keine Auswertung fehlerhafter Wahlbriefe. Die Rücklaufquote der ausgestellten Wahlbriefe ist deshalb nie 100 %.

Sind nun in dem Briefwahlbezirk für eine Partei zum Beispiel 170 Stimmen ausgezählt, so wird diese Menge mit den für jeden Wahlbezirk errechneten Anteilen (siehe oben) aufgeteilt:

50 % von 170 Stimmen für Wahlbezirk 01 = 85 Stimmen
30 % von 170 Stimmen für Wahlbezirk 02 = 51 Stimmen
20 % von 170 Stimmen für Wahlbezirk 03 = 34 Stimmen .

Bruchteile in den Berechnungen werden auf ganze Zahlen gerundet. Es sind also bei der Bildung von Summen kleine Differenzen möglich.

Diese Aufteilungen erfolgt für alle Parteien. Die Werte sind in den Wahlbezirken getrennt aufgeführt.

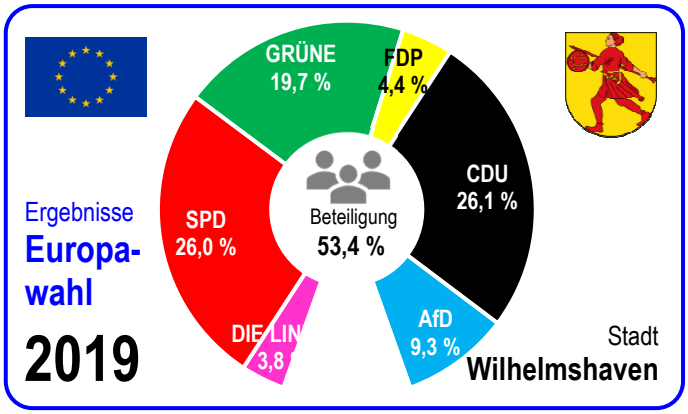

Teilnehmende Parteien in Niedersachsen

In den Ergebnistabellen sind die Parteien in dieser Reihenfolge aufgeführt (wie auf dem Stimmzettel)

	Kurzbezeichnung	Langbezeichnung der Partei
D1	**CDU**	Christlich Demokratische Union Deutschlands in Niedersachsen
D2	**SPD**	Sozialdemokratische Partei Deutschlands
D3	**GRÜNE**	BÜNDNIS 90 / DIE GRÜNEN
D4	**AfD**	Alternative für Deutschland
D5	**DIE LINKE.**	DIE LINKE.
D6	**FDP**	Freie Demokratische Partei
D7	**PIRATEN**	Piratenpartei Deutschland
D8	**Tierschutzpartei**	PARTEI MENSCH UMWELT TIERSCHUTZ
D9	**NPD**	Nationaldemokratische Partei Deutschlands
D10	**Die PARTEI**	Partei für Arbeit, Rechtsstaat, Tierschutz u. basisdemokratische Initiative
D11	**FAMILIE**	Familien-Partei Deutschlands
D12	**FREIE WÄHLER**	FREIE WÄHLER
D13	**/olksabstimmung**	Ab jetzt - Demokratie durch Volksabstimmung
D14	**ödp**	Ökologisch-Demokratische Partei
D15	**DKP**	Deutsche Kommunistische Partei
D16	**BP**	Bayern-Partei
D17	**MLPD**	Marxistisch-Leninistische Partei Deutschlands
D18	**SGP**	Sozialistische Gleichheitspartei - Vierte Internationale
D19	**'IERSCHUTZ hier!**	Aktion Partei für Tierschutz
D20	**Tierschutzallianz**	Allianz für Menschenrechte, Tier- und Naturschutz
D21	**Bündnis C**	Bündnis C - Christen für Deutschland
D22	**BIG**	Bündnis für Innovation & Gerechtigkeit
D23	**BGE**	Bündnis Grundeinkommen Die Grundeinkommenspartei
D24	**DIE DIREKTE!**	Demokratie DIREKT!
D25	**)emokratie in Eur.**	Demokratie in Europa DiEM25
D26	**III. WEG**	DER DRITTE WEG
D27	**Die Grauen**	Die Grauen - Für alle Generationen
D28	**DIE RECHTE**	DIE RECHTE - Partei f. Volksabstimmung, Souveränität u. Heimatschutz
D29	**DIE VIOLETTEN**	Die Violetten
D30	**LIEBE**	Europäische Partei LIEBE
D31	**DIE FRAUEN**	Feministische Partei DIE FRAUEN
D32	**Graue Panther**	Graue Panther
D33	**LKR**	Liberal-Konservative Reformer
D34	**MENSCHL. WELT**	Menschliche Welt - für das Wohl und Glücklichsein aller
D35	**NL**	Neue Liberale - Die Sozialliberalen
D36	**ÖkoLinX**	Ökologische Linke
D37	**Die Humanisten**	Partei der Humanisten
D38	**'ART. F. D. TIERE**	PARTEI FÜR DIE TIERE DEUTSCHLAND
D39	**:sundheitsforsch.**	Partei für Gesundheitsforschung
D40	**Volt**	Volt Deutschland

Logos der teilnehmenden Parteien

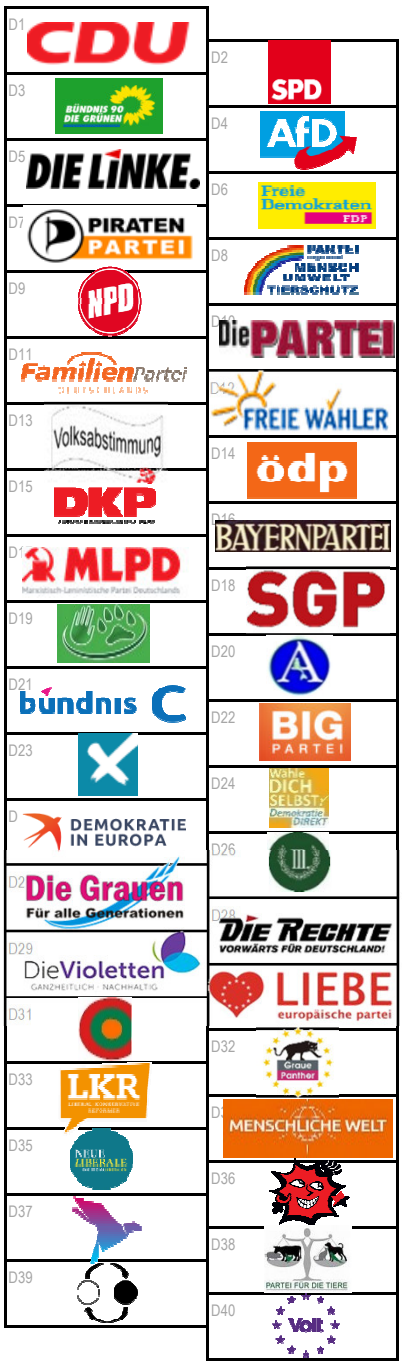

Zusammenstellung:
Rudolf Perkams
Mitscherlichstraße 56
26382 Wilhelmshaven
Telefon: 04421/918001 (AB)
E-Mail: rudolf@perkams.eu

Er leitete als kommunaler Beamter das Wahlamt Wilhelmshaven von 1986 bis zur hinausgeschobenen Pensionierung 2014. In dieser Zeit organisierte er 6 Europawahlen, 8 Bundestagswahlen, 7 Landtagswahlen und insgesamt 24 kommunale Wahlen.

Sollte durch irgendeine Formulierung oder Gestaltung der Eindruck einer Parteilichkeit entstehen, so erfolgt diese ohne jede Absicht. Diagramme und Grafiken enthalten zur Anschaulichkeit nur die stimmenbesten Parteien.

Rechtsgrundlagen

Wahlrecht: Europawahlgesetz und Europawahlordnung (mit Einbeziehung des Bundeswahlgesetzes)

Sitzverteilung

Anzahl Sitze: 96 Sitze für Deutschland (Europäisches Parlament: 751 Sitze insgesamt)

Sperrklausel: keine vorhanden (bereits zur Europawahl 2014 vom Bundesverfassungsgericht für ungültig erklärt); Pläne für Neuregelung nicht verwirklicht

Zuordnung: Divisorverfahren mit Standardrundung (Sainte-Laguë/Schepers-Verfahren)

Wählerverzeichnis

Herkunft: Deutsche; ferner auf Antrag hier wohnhafte Staatsangehörige eines Mitgliedstaates der Europäischen Union (kein Antrag notwendig, wenn bereits bei der Europawahl vor 5 Jahren in einem deutschen Wählerverzeichnis aufgenommen und kein zwischenzeitlicher Fortzug ins Ausland)

Entscheidung: bei Eintragung im deutschen Wählerverzeichnis dann keine Wahl im anderen EU-Staat möglich (Strafbarkeit bei doppelter Stimmabgabe)

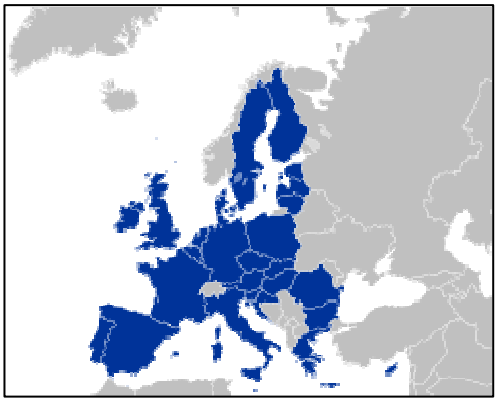

Europäische Union zur Europawahl 2019

Mindestalter: Vollendung des 18. Lebensjahres am Wahltag (Wählbarkeit: Vollendung des 18. Lebensjahres)

Wohnsitz: seit mindestens 3 Monaten in Deutschland gemeldet bzw. ständiger Aufenthalt (auf Antrag auch außerhalb der Europäischen Union wohnhafte Deutsche: Eintragung im Wählerverzeichnis des letzten Wohnortes vor dem Fortzug)

Zuordnung: entsprechend der Adresse des Wohnsitzes in dem zugehörigen Wahlbezirk des Ortes

Erfassung: Eintragung im Wählerverzeichnis dieses Wahlbezirks am 42. Tag vor der Wahl (bei nachträglichem Umzug oder Fortzug eine Korrektur nur noch in bestimmten Fällen)

Wahlablauf

Wahlzeit: in Deutschland von 8.00 bis 18.00 Uhr

Wahlsystem: Jede wählende Person hatte eine Stimme.

Briefwahl: keine personenbezogene Einschränkungen

Stimmzettel: einheitlich in Niedersachsen

Wahlgebiet

Wahlkreis: Wilhelmshaven insgesamt als kreisfreie Stadt

Einteilung: letzte Neueinteilung der Wahlbezirke 2004: 38 Wahlbezirke
Zahl der Briefwahlbezirke 2019: 11 geografisch abgegrenzte Briefwahlbez.

Ortsteile: eigene Zusammenfassung von Ergebnissen nach Ortsteilen bzw. Wohngebieten im Bewusstsein der Bevölkerung

Organisation

Wahlvorstände: je (Brief-)Wahlbezirk ein (Brief-)Wahlvorstand (ehrenamtlich bis zu 9 Personen)

Übermittlung: telefonisch am Wahlabend an Wahlbehörde; danach förmlich mit (Brief-)Wahlniederschrift mit den Unterschriften der Mitglieder der Brief-)Wahlvorstände

Veröffentlichung: im Internet www.wilhelmshaven.de

Software: Votemanager von vote-iT-GmbH, Aachen

Kontrolle: Wahlausschuss mit 6 ehrenamtl. Mitgliedern

Definitionen

Wahlberechtigte: Unterscheidung nach Art der Teilnahme:
A1 = Wahlraum (ohne Antrag auf Briefwahl)
A2 = Briefwahl (Unterlagen beantragt und übermittelt; Sperre im Wählerzeichnis)
A3 = nachträglich am Wahltag erfasst
A = insges. (alle Pers. im Wählerverzeichnis)

Wählende: Wahlraum: Stimmzettel-Einwurf in Wahlurne
Wahlbriefe: Zustellung an Wahlbehörde spätestens bis 18:00 Uhr am Wahltag (Zulassung eingegangener Wahlbriefe nur bei förmlicher Korrektheit)

Bekanntgabe

Ergebnisse: nach erster Plausibilitätsprüfung der eingegangenen Wahldaten sofort im Internet

Gültigkeit: zunächst nur vorläufig bis zur endgültigen Entscheidung des Wahlausschusses

Tabellen der Wahlbezirke

Urnenwahl: Feststellungen des Wahlvorstandes mit Bekanntgabe an die Öffentlichkeit

Briefwahl: Feststellungen des Briefwahlvorstandes nur für den Briefwahlbezirk und Bekanntgabe; eigene nicht amtliche Aufteilung der Briefwahlergebnisse auf die Wahlbezirke (jeweils prozentual umgerechnet auf der Basis der Menge der beantragten Wahlbriefe in den jeweiligen Wahlbezirken)

Summenbildung: eigene nicht amtliche Zusammenfassung der Ergebnisse der Urnenwahl und der anteiligen Brefwahl je Wahlbezirk

Diagramme: eigene nicht amtliche Darstellung der Wahldaten nach verschiedenen Gesichtspunkten (Anordnung der Parteien gemäß der Sitzverteilung im Deutschen Bundestag)

Europawahl am 26.05.2019 in Wilhelmsha

insgesamt

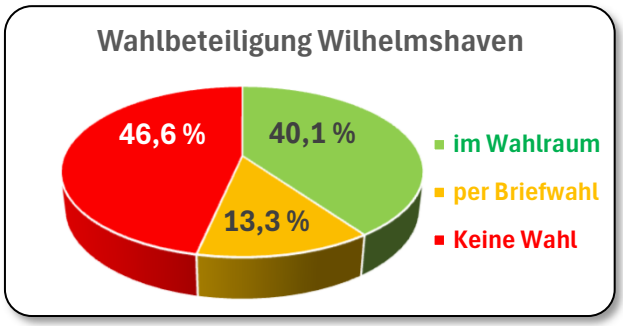

Fläche 2019	km²	Anteil
insgesamt:	107,07	↰
dar. Siedlung	36,36	34,0 %
dar. Verkehr	11,73	11,0 %
dar. Vegetation	53,13	49,6 %

Wetter

mittags am Wahltag

Temperatur: 21°

Bewölkung: wolkig

		Wilhelmshaven zusammen Urnenwahl und Briefwahl		insgesamt Urnenwahl Ergebnis im Wahlraum		Briefwahl Auswertung der zugel. Wahlbriefe	
				Wählerverzeichnis			
A	Wahlberechtigte P.	61 706	↰	#####	↰	####	↰
B	Wählende Personen	32 937	53,38 %	#####	46,82 %	####	92,63 %
				Auszählungen			
C	ungültige Stimmen	315		285	1,15 %	30	0,37 %
D	gültige Stimmen	32 622	↰	#####	↰	####	↰
D1	CDU	8 502	26,06 %	5 742	23,46 %	####	33,86 %
D2	SPD	8 470	25,96 %	6 381	26,08 %	####	25,63 %
D3	GRÜNE	6 412	19,66 %	5 006	20,46 %	####	17,25 %
D4	AfD	3 021	9,26 %	2 444	9,99 %	577	7,08 %
D5	DIE LINKE.	1 231	3,77 %	960	3,92 %	271	3,32 %
D6	FDP	1 431	4,39 %	1 051	4,29 %	380	4,66 %
D7	PIRATEN	176	0,54 %	145	0,59 %	31	0,38 %
D8	Tierschutzpartei	483	1,48 %	392	1,60 %	91	1,12 %
D9	NPD	57	0,17 %	51	0,21 %	6	0,07 %
D10	Die PARTEI	879	2,69 %	705	2,88 %	174	2,13 %
D11	FAMILIE	231	0,71 %	195	0,80 %	36	0,44 %
D12	FREIE WÄHLER	325	1,00 %	279	1,14 %	46	0,56 %
D13	Volksabstimmung	53	0,16 %	31	0,13 %	22	0,27 %
D14	ödp	93	0,29 %	82	0,34 %	11	0,13 %
D15	DKP	17	0,05 %	15	0,06 %	2	0,02 %
D16	BP	66	0,20 %	41	0,17 %	25	0,31 %
D17	MLPD	18	0,06 %	16	0,07 %	2	0,02 %
D18	SGP	2	0,01 %	2	0,01 %	0	0,00 %
D19	TIERSCHUTZ hier!	101	0,31 %	82	0,34 %	19	0,23 %
D20	Tierschutzallianz	49	0,15 %	36	0,15 %	13	0,16 %
D21	Bündnis C	15	0,05 %	12	0,05 %	3	0,04 %
D22	BIG	11	0,03 %	8	0,03 %	3	0,04 %
D23	BGE	31	0,10 %	22	0,09 %	9	0,11 %
D24	DIE DIREKTE!	24	0,07 %	23	0,09 %	1	0,01 %
D25	Demokratie in Eur.	90	0,28 %	73	0,30 %	17	0,21 %
D26	III. WEG	5	0,02 %	5	0,02 %	0	0,00 %
D27	Die Grauen	72	0,22 %	57	0,23 %	15	0,18 %
D28	DIE RECHTE	24	0,07 %	22	0,09 %	2	0,02 %
D29	DIE VIOLETTEN	17	0,05 %	15	0,06 %	2	0,02 %
D30	LIEBE	23	0,07 %	20	0,08 %	3	0,04 %
D31	DIE FRAUEN	47	0,14 %	39	0,16 %	8	0,10 %
D32	Graue Panther	63	0,19 %	41	0,17 %	22	0,27 %
D33	LKR	93	0,29 %	66	0,27 %	27	0,33 %
D34	MENSCHL. WELT	24	0,07 %	16	0,07 %	8	0,10 %
D35	NL	14	0,04 %	14	0,06 %	0	0,00 %
D36	ÖkoLinX	25	0,08 %	22	0,09 %	3	0,04 %
D37	Die Humanisten	80	0,25 %	68	0,28 %	12	0,15 %
D38	PART. F. D. TIERE	75	0,23 %	63	0,26 %	12	0,15 %
D39	Gesundheitsforsch.	54	0,17 %	41	0,17 %	13	0,16 %
D40	Volt	218	0,67 %	188	0,77 %	30	0,37 %

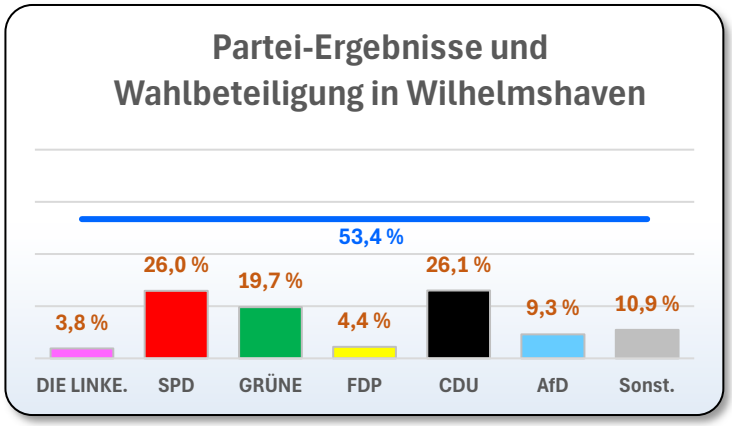

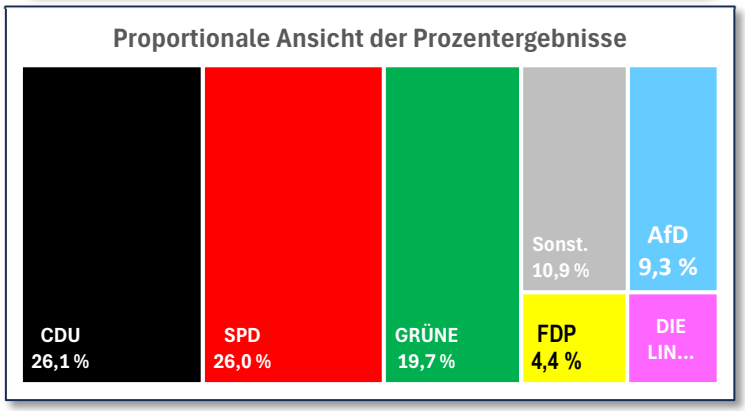

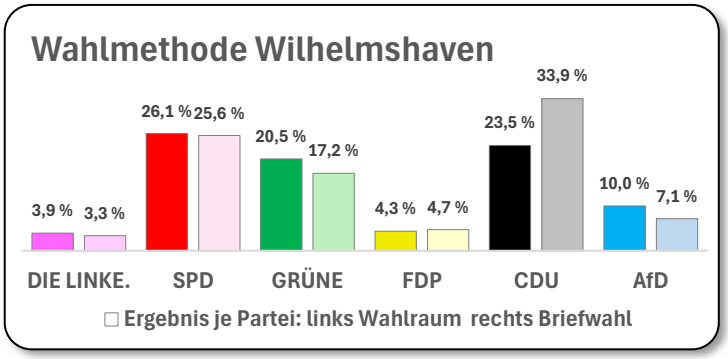

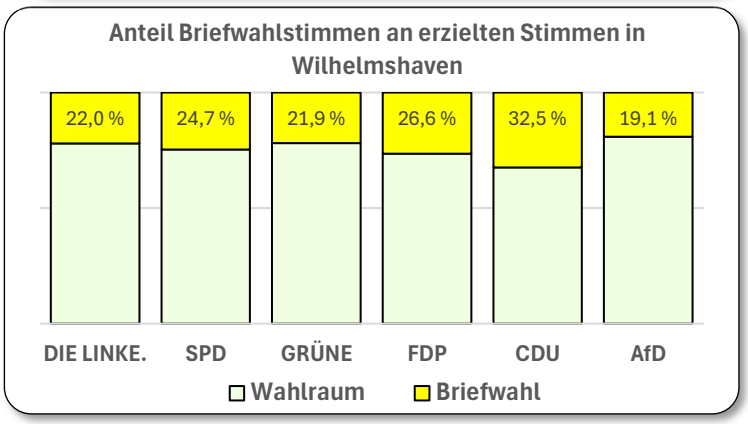

Wilhelmshaven: %-Ergebnisse der Wohngebiete (mit Briefwahl-Anteil)

	DIE LINKE.	SPD	GRÜNE	FDP	CDU	AfD
Stadt insgesamt	**3,8 %**	**26,0 %**	**19,7 %**	**4,4 %**	**26,1 %**	**9,3 %**
Aldenburg/Schaar	2,4 %	23,8 %	21,2 %	5,0 %	28,7 %	10,1 %
Altengroden	4,5 %	25,3 %	19,1 %	4,7 %	27,9 %	8,3 %
Bant-Süd	5,7 %	24,5 %	19,5 %	4,7 %	21,7 %	9,7 %
Bant-Nord	5,2 %	26,9 %	19,0 %	3,8 %	20,8 %	10,9 %
City	4,4 %	23,7 %	19,6 %	4,3 %	27,1 %	8,6 %
Fedderwarden	2,3 %	23,7 %	17,2 %	4,6 %	33,7 %	10,1 %
Fedderwardergroden	3,5 %	31,9 %	15,0 %	3,6 %	21,5 %	11,9 %
Heppens (Kern)	4,6 %	27,5 %	19,4 %	4,0 %	22,0 %	10,5 %
Himmelreich/Coldewei	2,7 %	28,1 %	18,3 %	4,7 %	33,0 %	6,2 %
Langewerth/Maadetal	3,4 %	22,3 %	23,0 %	4,8 %	27,7 %	10,2 %
Maadebogen	2,2 %	22,2 %	20,5 %	5,4 %	32,6 %	9,8 %
Neuende/Europaviertel	4,0 %	28,7 %	16,0 %	3,2 %	30,1 %	7,2 %
Neuengroden	3,3 %	26,0 %	19,6 %	5,1 %	26,5 %	8,6 %
Pädagogenviertel	3,0 %	22,0 %	24,4 %	5,1 %	29,0 %	8,5 %
Rüstersiel	2,2 %	26,0 %	22,0 %	5,2 %	29,4 %	8,1 %
Sengwarden	1,6 %	18,8 %	17,3 %	7,5 %	38,0 %	9,6 %
Siebethsburg	4,6 %	31,3 %	19,8 %	3,1 %	20,3 %	7,7 %
Südstadt	4,4 %	22,1 %	23,2 %	4,0 %	25,2 %	8,4 %
Tonndeich	5,3 %	26,9 %	20,1 %	3,9 %	22,0 %	7,8 %
Villenviertel	3,0 %	18,9 %	24,8 %	6,8 %	32,5 %	6,7 %
Voslapp	2,4 %	30,5 %	17,0 %	3,8 %	23,4 %	11,2 %
Wiesenhof	4,1 %	25,7 %	19,1 %	3,4 %	28,5 %	8,9 %

Wilhelmshaven — Vergleich der Europawahlen 2014 und 2019

Veränderung 2019 gegenüber 2014 in den Prozentanteilen mit Briefwahl

	DIE LINKE.			SPD			GRÜNE			FDP			CDU			AfD		
	2014	2019		2014	###		###	2019		2014	2019		2014	2019		2014	2019	
Stadt insgesamt	5,0 %	3,8 %	→	34,8 %	26,0 %	↓	9,5 %	19,7 %	↑	2,9 %	4,4 %	→	34,5 %	26,1 %	↓	7,0 %	9,3 %	↑
Aldenburg/Schaar	3,6 %	2,4 %	→	30,7 %	23,8 %	↓	10,4 %	21,2 %	↑	3,5 %	5,0 %	↑	36,3 %	28,7 %	↓	8,9 %	10,1 %	→
Altengroden	3,4 %	4,5 %	→	33,8 %	25,3 %	↓	7,6 %	19,1 %	↑	2,9 %	4,7 %	↑	38,1 %	27,9 %	↓	8,6 %	8,3 %	→
Bant-Süd	7,0 %	5,7 %	→	34,3 %	24,5 %	↓	9,6 %	19,5 %	↑	2,0 %	4,7 %	↑	33,2 %	21,7 %	↓	7,3 %	9,7 %	↑
Bant-Nord	7,2 %	5,2 %	↓	34,2 %	26,9 %	↓	8,8 %	19,0 %	↑	2,4 %	3,8 %	→	30,1 %	20,8 %	↓	7,1 %	10,9 %	↑
City	4,9 %	4,4 %	→	33,5 %	23,7 %	↓	10,1 %	19,6 %	↑	3,6 %	4,3 %	→	35,5 %	27,1 %	↓	5,3 %	8,6 %	↑
Fedderwarden	4,0 %	2,3 %	↓	31,1 %	23,7 %	↓	7,6 %	17,2 %	↑	1,7 %	4,6 %	↑	42,1 %	33,7 %	↓	8,8 %	10,1 %	→
Fedderwardergroden	6,6 %	3,5 %	↓	41,6 %	31,9 %	↓	6,3 %	15,0 %	↑	2,0 %	3,6 %	↑	29,9 %	21,5 %	↓	5,1 %	11,9 %	↑
Heppens (Kern)	5,5 %	4,6 %	→	37,5 %	27,5 %	↓	8,8 %	19,4 %	↑	2,9 %	4,0 %	→	30,6 %	22,0 %	↓	7,4 %	10,5 %	↑
Himmelreich/Coldewei	3,7 %	2,7 %	→	34,7 %	28,1 %	↓	8,8 %	18,3 %	↑	2,8 %	4,7 %	↑	38,9 %	33,0 %	↓	7,0 %	6,2 %	→
Langewerth/Maadetal	6,3 %	3,4 %	↓	30,1 %	22,3 %	↓	9,0 %	23,0 %	↑	3,8 %	4,8 %	→	39,3 %	27,7 %	↓	6,7 %	10,2 %	↑
Maadebogen	2,8 %	2,2 %	→	34,9 %	22,2 %	↓	10,1 %	20,5 %	↑	2,4 %	5,4 %	↑	37,9 %	32,6 %	↓	8,7 %	9,8 %	→
Neuende/Europaviertel	5,0 %	4,0 %	→	35,6 %	28,7 %	↓	8,5 %	16,0 %	↑	2,5 %	3,2 %	→	35,9 %	30,1 %	↓	8,0 %	7,2 %	→
Neuengroden	4,6 %	3,3 %	→	32,1 %	26,0 %	↓	10,3 %	19,6 %	↑	3,9 %	5,1 %	→	36,0 %	26,5 %	↓	6,5 %	8,6 %	↑
Pädagogenviertel	5,1 %	3,0 %	↓	31,7 %	22,0 %	↓	11,0 %	24,4 %	↑	3,2 %	5,1 %	↑	37,1 %	29,0 %	↓	7,2 %	8,5 %	→
Rüstersiel	3,4 %	2,2 %	→	32,4 %	26,0 %	↓	13,1 %	22,0 %	↑	2,4 %	5,2 %	↑	37,6 %	29,4 %	↓	6,7 %	8,1 %	→
Sengwarden	2,0 %	1,6 %	→	28,7 %	18,8 %	↓	8,5 %	17,3 %	↑	3,1 %	7,5 %	↑	45,0 %	38,0 %	↓	7,0 %	9,6 %	↑
Siebethsburg	6,3 %	4,6 %	↓	42,6 %	31,3 %	↓	9,3 %	19,8 %	↑	2,2 %	3,1 %	→	27,1 %	20,3 %	↓	5,6 %	7,7 %	↑
Südstadt	5,8 %	4,4 %	→	31,7 %	22,1 %	↓	12,1 %	23,2 %	↑	3,9 %	4,0 %	→	33,0 %	25,2 %	↓	7,0 %	8,4 %	→
Tonndeich	6,0 %	5,3 %	→	36,3 %	26,9 %	↓	8,8 %	20,1 %	↑	2,4 %	3,9 %	→	32,1 %	22,0 %	↓	7,9 %	7,8 %	→
Villenviertel	2,5 %	3,0 %	→	26,7 %	18,9 %	↓	13,4 %	24,8 %	↑	6,6 %	6,8 %	→	40,0 %	32,5 %	↓	7,1 %	6,7 %	→
Voslapp	4,0 %	2,4 %	↓	39,7 %	30,5 %	↓	8,7 %	17,0 %	↑	1,4 %	3,8 %	↑	32,9 %	23,4 %	↓	6,7 %	11,2 %	↑
Wiesenhof	4,9 %	4,1 %	→	34,4 %	25,7 %	↓	9,2 %	19,1 %	↑	2,0 %	3,4 %	→	35,6 %	28,5 %	↓	6,9 %	8,9 %	↑

↑ Verbesserung um mind. 1,5 % ↓ Verschlechterung um mind. 1,5 %

Europawahl 2019 (Brief-)Wahlbezirke in Wilhelmshaven

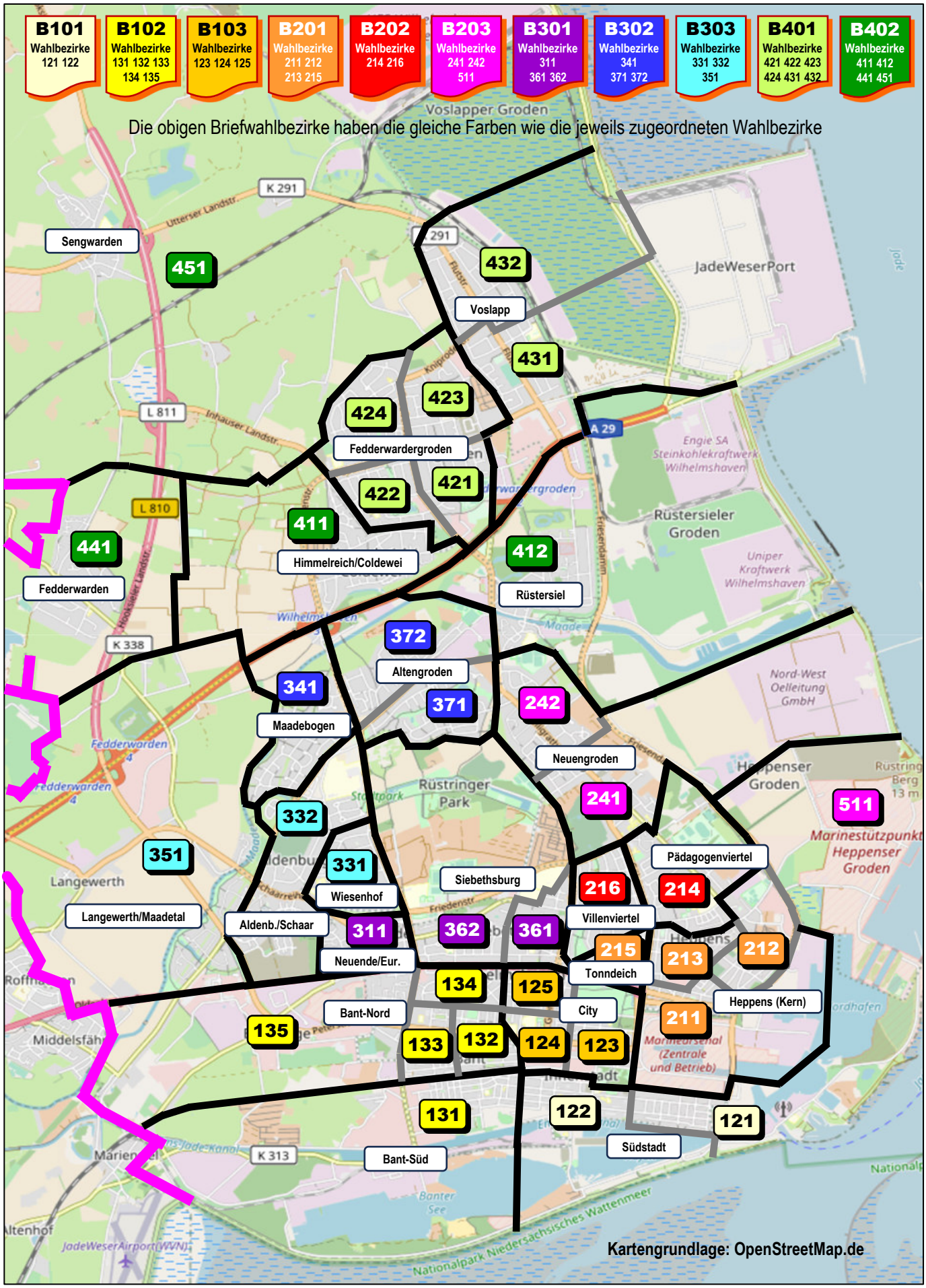

Mit den schwarzen Linien sind die Stadtteile für die Tabellen abgegrenzt.

Europawahl am 26.05.2019 in Wilhelmshaven — Aldenburg/Schaar

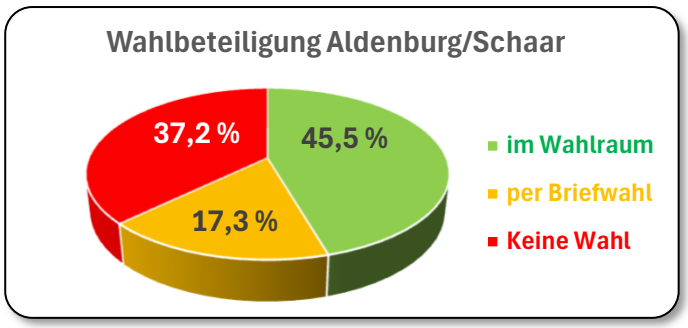

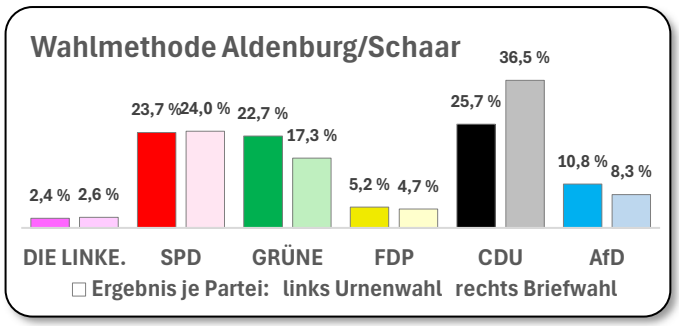

Wahlbezirke	einschließlich Wohngebiete Potenburg Fort Schaar Stadtparkkolonie	Ortsteil zusammen Urnenwahl und Briefwahl		332 Urnenwahl Ergebnis im Wahlraum		Briefwahl 40,39 %-Anteil Br.-bez. 303	
	Wählerverzeichnis (Urnenwahl: Personen und Wahlbeteiligung; Briefwahl: Rücklaufquote zugelassener Wahlbriefe)						
A	Wahlberechtigte P.	1 895	↰	1 544	↰	351	↰
B	Wählende Personen	1 190	62,82 %	862	55,83 %	328	93,56 %
	Auszählungen (Stimmzettel, Prozentanteil an gültigen Stimmen)						
C	ungültige Stimmen	14		13	1,51 %	1	0,37 %
D	gültige Stimmen	1 176	↰	849	↰	327	↰
D1	CDU	338	28,70 %	218	25,68 %	120	36,54 %
D2	SPD	279	23,75 %	201	23,67 %	78	23,95 %
D3	GRÜNE	250	21,22 %	193	22,73 %	57	17,28 %
D4	AfD	119	10,12 %	92	10,84 %	27	8,27 %
D5	DIE LINKE.	28	2,42 %	20	2,36 %	8	2,59 %
D6	FDP	59	5,05 %	44	5,18 %	15	4,69 %
D7	PIRATEN	3	0,27 %	2	0,24 %	1	0,37 %
D8	Tierschutzpartei	18	1,52 %	13	1,53 %	5	1,48 %
D9	NPD	1	0,12 %	1	0,12 %	0	0,00 %
D10	Die PARTEI	20	1,67 %	14	1,65 %	6	1,73 %
D11	FAMILIE	8	0,68 %	8	0,94 %	0	0,00 %
D12	FREIE WÄHLER	16	1,35 %	13	1,53 %	3	0,86 %
D13	Volksabstimmung	0	0,00 %	0	0,00 %	0	0,00 %
D14	ödp	4	0,32 %	3	0,35 %	1	0,25 %
D15	DKP	0	0,00 %	0	0,00 %	0	0,00 %
D16	BP	2	0,20 %	2	0,24 %	0	0,00 %
D17	MLPD	0	0,00 %	0	0,00 %	0	0,00 %
D18	SGP	0	0,00 %	0	0,00 %	0	0,00 %
D19	TIERSCHUTZ hier!	7	0,58 %	6	0,71 %	1	0,25 %
D20	Tierschutzallianz	1	0,12 %	1	0,12 %	0	0,00 %
D21	Bündnis C	0	0,00 %	0	0,00 %	0	0,00 %
D22	BIG	0	0,00 %	0	0,00 %	0	0,00 %
D23	BGE	0	0,00 %	0	0,00 %	0	0,00 %
D24	DIE DIREKTE!	1	0,09 %	1	0,12 %	0	0,00 %
D25	Demokratie in Eur.	2	0,15 %	1	0,12 %	1	0,25 %
D26	III. WEG	0	0,00 %	0	0,00 %	0	0,00 %
D27	Die Grauen	2	0,20 %	2	0,24 %	0	0,00 %
D28	DIE RECHTE	1	0,09 %	1	0,12 %	0	0,00 %
D29	DIE VIOLETTEN	0	0,00 %	0	0,00 %	0	0,00 %
D30	LIEBE	1	0,09 %	1	0,12 %	0	0,00 %
D31	DIE FRAUEN	1	0,09 %	1	0,12 %	0	0,00 %
D32	Graue Panther	2	0,15 %	1	0,12 %	1	0,25 %
D33	LKR	2	0,20 %	2	0,24 %	0	0,00 %
D34	MENSCHL. WELT	0	0,03 %	0	0,00 %	0	0,00 %
D35	NL	1	0,09 %	1	0,12 %	0	0,00 %
D36	ÖkoLinX	0	0,00 %	0	0,00 %	0	0,00 %
D37	Die Humanisten	1	0,09 %	1	0,12 %	0	0,00 %
D38	PART. F. D. TIERE	1	0,09 %	1	0,12 %	0	0,00 %
D39	Gesundheitsforsch.	1	0,12 %	1	0,12 %	0	0,00 %
D40	Volt	5	0,44 %	4	0,47 %	1	0,37 %

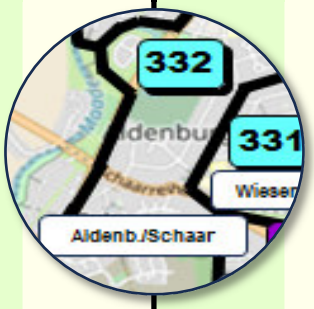

Europawahl am 26.05.2019 in Wilhelmshaven — Altengroden

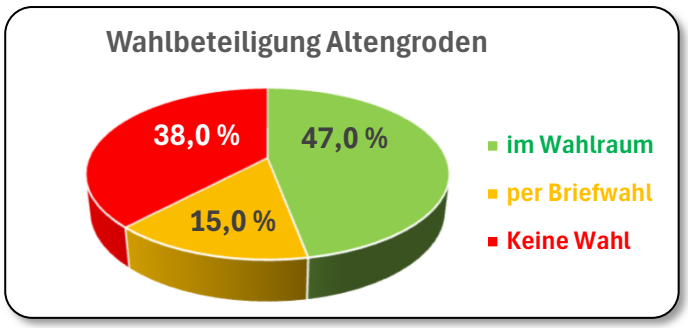

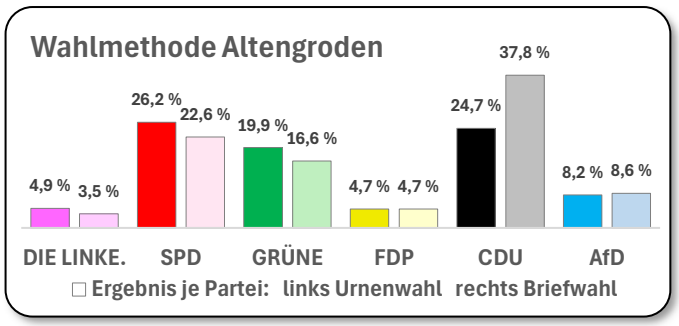

Wahlbezirke	einschließlich Wohngebiete: Altengroden-Süd A.-West A.-Nord	Ortsteil zusammen Urnenwahl und Briefwahl		371 Urnenwahl Ergebnis im Wahlraum		371 Briefwahl 36,04 %-Anteil Br.-bez. 302		372 Urnenwahl Ergebnis im Wahlraum		372 Briefwahl 21,83 %-Anteil Br.-bez. 302	
	Wählerverzeichnis (Urnenwahl: Personen und Wahlbeteiligung; Briefwahl: Rücklaufquote zugelassener Wahlbriefe)										
A	Wahlberechtigte P.	2 973	↰	1 307	↰	284	↰	####	↰	172	↰
B	Wählende Personen	1 845	62,05 %	806	61,67 %	278	97,97 %	592	48,93 %	169	97,97 %
	Auszählungen (Stimmzettel, Prozentanteil an gültigen Stimmen)										
C	ungültige Stimmen	21		9	1,12 %	2	0,65 %	9	1,52 %	1	0,65 %
D	gültige Stimmen	1 824	↰	797	↰	276	↰	583	↰	167	↰
D1	CDU	509	27,90 %	203	25,47 %	105	37,81 %	138	23,67 %	63	37,81 %
D2	SPD	461	25,28 %	226	28,36 %	62	22,56 %	135	23,16 %	38	22,56 %
D3	GRÜNE	348	19,11 %	177	22,21 %	46	16,56 %	98	16,81 %	28	16,56 %
D4	AfD	151	8,29 %	59	7,40 %	24	8,60 %	54	9,26 %	14	8,60 %
D5	DIE LINKE.	83	4,53 %	24	3,01 %	10	3,52 %	43	7,38 %	6	3,52 %
D6	FDP	86	4,71 %	38	4,77 %	13	4,69 %	27	4,63 %	8	4,69 %
D7	PIRATEN	9	0,49 %	2	0,25 %	0	0,00 %	7	1,20 %	0	0,00 %
D8	Tierschutzpartei	21	1,18 %	9	1,13 %	2	0,78 %	9	1,54 %	1	0,78 %
D9	NPD	4	0,22 %	1	0,13 %	0	0,00 %	3	0,51 %	0	0,00 %
D10	Die PARTEI	42	2,29 %	15	1,88 %	6	2,22 %	17	2,92 %	4	2,22 %
D11	FAMILIE	13	0,73 %	5	0,63 %	1	0,52 %	6	1,03 %	1	0,52 %
D12	FREIE WÄHLER	27	1,47 %	7	0,88 %	1	0,39 %	18	3,09 %	1	0,39 %
D13	Volksabstimmung	3	0,14 %	1	0,13 %	0	0,00 %	1	0,17 %	0	0,00 %
D14	ödp	4	0,20 %	1	0,13 %	0	0,00 %	2	0,34 %	0	0,00 %
D15	DKP	0	0,00 %	0	0,00 %	0	0,00 %	0	0,00 %	0	0,00 %
D16	BP	4	0,23 %	0	0,00 %	1	0,26 %	3	0,51 %	0	0,00 %
D17	MLPD	0	0,00 %	0	0,00 %	0	0,00 %	0	0,00 %	0	0,00 %
D18	SGP	0	0,00 %	0	0,00 %	0	0,00 %	0	0,00 %	0	0,00 %
D19	TIERSCHUTZ hier!	5	0,26 %	1	0,13 %	1	0,39 %	2	0,34 %	1	0,39 %
D20	Tierschutzallianz	2	0,09 %	1	0,13 %	0	0,00 %	0	0,00 %	0	0,00 %
D21	Bündnis C	2	0,11 %	2	0,25 %	0	0,00 %	0	0,00 %	0	0,00 %
D22	BIG	0	0,00 %	0	0,00 %	0	0,00 %	0	0,00 %	0	0,00 %
D23	BGE	3	0,16 %	0	0,00 %	0	0,00 %	3	0,51 %	0	0,00 %
D24	DIE DIREKTE!	2	0,11 %	1	0,13 %	0	0,00 %	1	0,17 %	0	0,00 %
D25	Demokratie in Eur.	5	0,27 %	2	0,25 %	0	0,00 %	3	0,51 %	0	0,00 %
D26	III. WEG	0	0,00 %	0	0,00 %	0	0,00 %	0	0,00 %	0	0,00 %
D27	Die Grauen	3	0,14 %	1	0,13 %	0	0,00 %	1	0,17 %	0	0,00 %
D28	DIE RECHTE	0	0,00 %	0	0,00 %	0	0,00 %	0	0,00 %	0	0,00 %
D29	DIE VIOLETTEN	0	0,00 %	0	0,00 %	0	0,00 %	0	0,00 %	0	0,00 %
D30	LIEBE	0	0,00 %	0	0,00 %	0	0,00 %	0	0,00 %	0	0,00 %
D31	DIE FRAUEN	1	0,05 %	1	0,13 %	0	0,00 %	0	0,00 %	0	0,00 %
D32	Graue Panther	5	0,29 %	3	0,38 %	1	0,52 %	0	0,00 %	1	0,52 %
D33	LKR	2	0,12 %	0	0,00 %	1	0,26 %	1	0,17 %	0	0,00 %
D34	MENSCHL. WELT	0	0,00 %	0	0,00 %	0	0,00 %	0	0,00 %	0	0,00 %
D35	NL	2	0,11 %	1	0,13 %	0	0,00 %	1	0,17 %	0	0,00 %
D36	ÖkoLinX	2	0,09 %	0	0,00 %	0	0,00 %	1	0,17 %	0	0,00 %
D37	Die Humanisten	6	0,33 %	3	0,38 %	0	0,00 %	3	0,51 %	0	0,00 %
D38	PART. F. D. TIERE	5	0,27 %	3	0,38 %	0	0,00 %	2	0,34 %	0	0,00 %
D39	Gesundheitsforsch.	5	0,27 %	5	0,63 %	0	0,00 %	0	0,00 %	0	0,00 %
D40	Volt	10	0,56 %	5	0,63 %	1	0,26 %	4	0,69 %	0	0,00 %

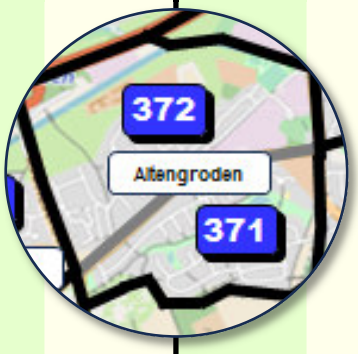

Europawahl am 26.05.2019 in Wilhelmshaven — Bant-Süd

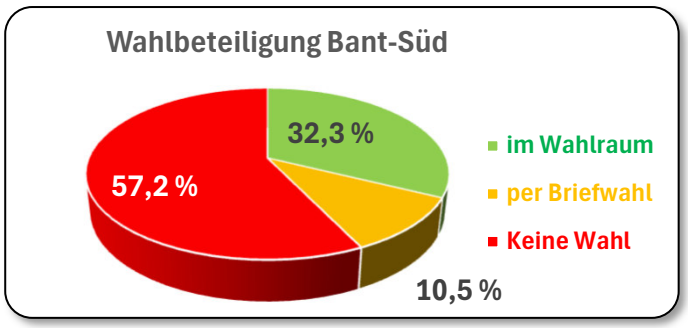

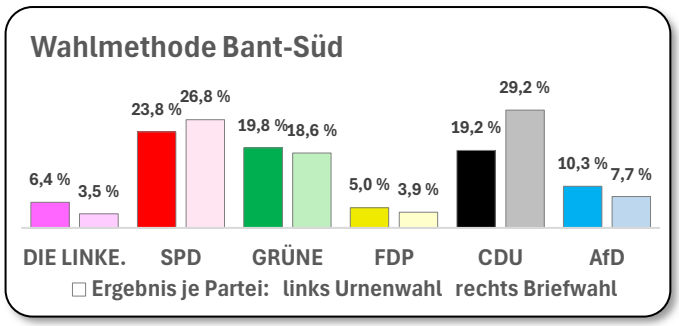

Wahlbezirke	Bant südlich der Bahnstrecke (mit Industriegelände West)	Ortsteil zusammen Urnenwahl und Briefwahl		131 Urnenwahl Ergebnis im Wahlraum		Briefwahl 27,50 %-Anteil Br.-bez. 102	
	Wählerverzeichnis (Urnenwahl: Personen und Wahlbeteiligung; Briefwahl: Rücklaufquote zugelassener Wahlbriefe)						
A	Wahlberechtigte P.	2 108	↰	1 855	↰	253	↰
B	Wählende Personen	902	42,81 %	681	36,71 %	221	87,50 %
	Auszählungen (Stimmzettel, Prozentanteil an gültigen Stimmen)						
C	ungültige Stimmen	5		4	0,59 %	1	0,50 %
D	gültige Stimmen	897	↰	677	↰	220	↰
D1	CDU	194	21,66 %	130	19,20 %	64	29,21 %
D2	SPD	220	24,53 %	161	23,78 %	59	26,84 %
D3	GRÜNE	175	19,50 %	134	19,79 %	41	18,60 %
D4	AfD	87	9,70 %	70	10,34 %	17	7,74 %
D5	DIE LINKE.	51	5,65 %	43	6,35 %	8	3,50 %
D6	FDP	43	4,74 %	34	5,02 %	9	3,87 %
D7	PIRATEN	4	0,46 %	3	0,44 %	1	0,50 %
D8	Tierschutzpartei	13	1,41 %	11	1,62 %	2	0,75 %
D9	NPD	2	0,22 %	2	0,30 %	0	0,00 %
D10	Die PARTEI	36	4,03 %	29	4,28 %	7	3,25 %
D11	FAMILIE	8	0,93 %	7	1,03 %	1	0,62 %
D12	FREIE WÄHLER	6	0,69 %	4	0,59 %	2	1,00 %
D13	Volksabstimmung	1	0,09 %	0	0,00 %	1	0,37 %
D14	ödp	6	0,68 %	5	0,74 %	1	0,50 %
D15	DKP	0	0,00 %	0	0,00 %	0	0,00 %
D16	BP	2	0,22 %	2	0,30 %	0	0,00 %
D17	MLPD	2	0,17 %	1	0,15 %	1	0,25 %
D18	SGP	1	0,11 %	1	0,15 %	0	0,00 %
D19	TIERSCHUTZ hier!	2	0,22 %	2	0,30 %	0	0,00 %
D20	Tierschutzallianz	2	0,20 %	1	0,15 %	1	0,37 %
D21	Bündnis C	0	0,00 %	0	0,00 %	0	0,00 %
D22	BIG	0	0,00 %	0	0,00 %	0	0,00 %
D23	BGE	0	0,03 %	0	0,00 %	0	0,00 %
D24	DIE DIREKTE!	2	0,25 %	2	0,30 %	0	0,00 %
D25	Demokratie in Eur.	1	0,12 %	0	0,00 %	1	0,50 %
D26	III. WEG	0	0,00 %	0	0,00 %	0	0,00 %
D27	Die Grauen	3	0,36 %	3	0,44 %	0	0,00 %
D28	DIE RECHTE	0	0,00 %	0	0,00 %	0	0,00 %
D29	DIE VIOLETTEN	0	0,00 %	0	0,00 %	0	0,00 %
D30	LIEBE	0	0,00 %	0	0,00 %	0	0,00 %
D31	DIE FRAUEN	1	0,11 %	1	0,15 %	0	0,00 %
D32	Graue Panther	4	0,43 %	3	0,44 %	1	0,37 %
D33	LKR	1	0,06 %	0	0,00 %	1	0,25 %
D34	MENSCHL. WELT	3	0,28 %	2	0,30 %	1	0,25 %
D35	NL	1	0,11 %	1	0,15 %	0	0,00 %
D36	ÖkoLinX	0	0,00 %	0	0,00 %	0	0,00 %
D37	Die Humanisten	6	0,67 %	6	0,89 %	0	0,00 %
D38	PART. F. D. TIERE	6	0,65 %	5	0,74 %	1	0,37 %
D39	Gesundheitsforsch.	1	0,14 %	1	0,15 %	0	0,00 %
D40	Volt	14	1,54 %	13	1,92 %	1	0,37 %

Europawahl am 26.05.2019 in Wilhelmshaven — Bant-Nord

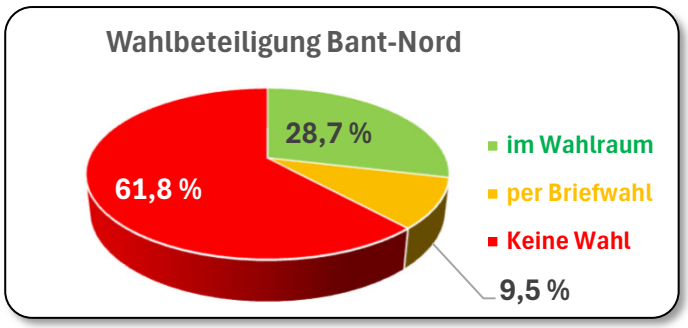

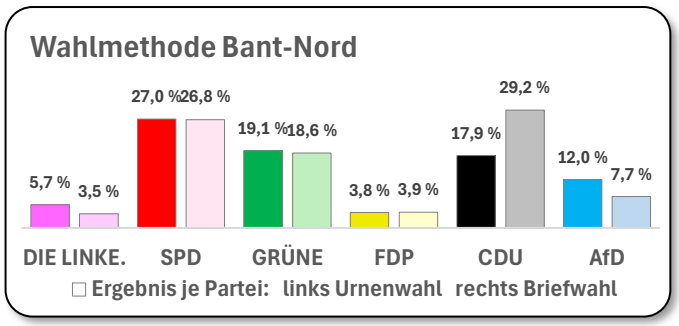

Wahlbezirke	Bant nördlich der Bahnstrecke (m. Hansaviertel, Jadeviert., Sedan, Junkerei, Groß-Belt))	Ortsteil zusammen Urnenwahl und Briefwahl		132 Urnenwahl Ergebnis im Wahlraum		132 Briefwahl 16,09 %-Anteil Br.-bez. 102		133 Urnenwahl Ergebnis im Wahlraum		133 Briefwahl 15,87 %-Anteil Br.-bez. 102		134 Urnenwahl Ergebnis im Wahlraum		134 Briefwahl 20,22 %-Anteil Br.-bez. 102		135 Urnenwahl Ergebnis im Wahlraum		135 Briefwahl 20,33 %-Anteil Br.-bez. 102	
	Wählerverzeichnis (Urnenwahl: Personen und Wahlbeteiligung; Briefwahl: Rücklaufquote zugelassener Wahlbriefe)																		
A	Wahlberechtigte P.	6 142	↰	1 440	↰	148	↰	####	↰	146	↰	1 375	↰	186	↰	1 533	↰	187	↰
B	Wählende Personen	2 344	38,16 %	383	26,60 %	130	87,50 %	382	33,90 %	128	87,50 %	467	33,96 %	163	87,50 %	528	34,44 %	164	87,50 %
	Auszählungen (Stimmzettel, Prozentanteil an gültigen Stimmen)																		
C	ungültige Stimmen	34		8	2,09 %	1	0,50 %	7	1,83 %	1	0,50 %	6	1,28 %	1	0,50 %	10	1,89 %	1	0,50 %
D	gültige Stimmen	2 310	↰	375	↰	129	↰	375	↰	127	↰	461	↰	162	↰	518	↰	163	↰
D1	CDU	480	20,77 %	72	19,20 %	38	29,21 %	58	15,47 %	37	29,21 %	85	18,44 %	47	29,21 %	95	18,34 %	48	29,21 %
D2	SPD	622	26,92 %	76	20,27 %	35	26,84 %	110	29,33 %	34	26,84 %	144	31,24 %	43	26,84 %	136	26,25 %	44	26,84 %
D3	GRÜNE	438	18,96 %	72	19,20 %	24	18,60 %	81	21,60 %	24	18,60 %	91	19,74 %	30	18,60 %	86	16,60 %	30	18,60 %
D4	AfD	252	10,91 %	47	12,53 %	10	7,74 %	50	13,33 %	10	7,74 %	43	9,33 %	13	7,74 %	67	12,93 %	13	7,74 %
D5	DIE LINKE.	119	5,17 %	24	6,40 %	5	3,50 %	18	4,80 %	4	3,50 %	25	5,42 %	6	3,50 %	32	6,18 %	6	3,50 %
D6	FDP	88	3,83 %	10	2,67 %	5	3,87 %	5	1,33 %	5	3,87 %	19	4,12 %	6	3,87 %	32	6,18 %	6	3,87 %
D7	PIRATEN	14	0,60 %	3	0,80 %	1	0,50 %	3	0,80 %	1	0,50 %	2	0,43 %	1	0,50 %	3	0,58 %	1	0,50 %
D8	Tierschutzpartei	34	1,49 %	7	1,87 %	1	0,75 %	5	1,33 %	1	0,75 %	6	1,30 %	1	0,75 %	12	2,32 %	1	0,75 %
D9	NPD	5	0,22 %	0	0,00 %	0	0,00 %	3	0,80 %	0	0,00 %	0	0,00 %	0	0,00 %	2	0,39 %	0	0,00 %
D10	Die PARTEI	91	3,93 %	20	5,33 %	4	3,25 %	17	4,53 %	4	3,25 %	11	2,39 %	5	3,25 %	24	4,63 %	5	3,25 %
D11	FAMILIE	25	1,07 %	5	1,33 %	1	0,62 %	4	1,07 %	1	0,62 %	6	1,30 %	1	0,62 %	6	1,16 %	1	0,62 %
D12	FREIE WÄHLER	26	1,12 %	5	1,33 %	1	1,00 %	4	1,07 %	1	1,00 %	6	1,30 %	2	1,00 %	5	0,97 %	2	1,00 %
D13	Volksabstimmung	8	0,35 %	2	0,53 %	0	0,00 %	0	0,00 %	0	0,00 %	3	0,65 %	1	0,37 %	1	0,19 %	1	0,37 %
D14	ödp	7	0,30 %	0	0,00 %	1	0,50 %	1	0,27 %	1	0,50 %	1	0,22 %	1	0,50 %	2	0,39 %	1	0,50 %
D15	DKP	5	0,22 %	2	0,53 %	0	0,00 %	1	0,27 %	0	0,00 %	0	0,00 %	0	0,00 %	2	0,39 %	0	0,00 %
D16	BP	4	0,17 %	0	0,00 %	0	0,00 %	2	0,53 %	0	0,00 %	1	0,22 %	0	0,00 %	1	0,19 %	0	0,00 %
D17	MLPD	6	0,28 %	4	1,07 %	0	0,00 %	0	0,00 %	0	0,00 %	1	0,22 %	0	0,00 %	0	0,00 %	0	0,00 %
D18	SGP	0	0,00 %	0	0,00 %	0	0,00 %	0	0,00 %	0	0,00 %	0	0,00 %	0	0,00 %	0	0,00 %	0	0,00 %
D19	TIERSCHUTZ hier!	5	0,22 %	2	0,53 %	0	0,00 %	1	0,27 %	0	0,00 %	2	0,43 %	0	0,00 %	0	0,00 %	0	0,00 %
D20	Tierschutzallianz	5	0,22 %	0	0,00 %	0	0,00 %	0	0,00 %	0	0,00 %	3	0,65 %	1	0,37 %	0	0,00 %	1	0,37 %
D21	Bündnis C	0	0,00 %	0	0,00 %	0	0,00 %	0	0,00 %	0	0,00 %	0	0,00 %	0	0,00 %	0	0,00 %	0	0,00 %
D22	BIG	0	0,00 %	0	0,00 %	0	0,00 %	0	0,00 %	0	0,00 %	0	0,00 %	0	0,00 %	0	0,00 %	0	0,00 %
D23	BGE	2	0,07 %	1	0,27 %	0	0,00 %	0	0,00 %	0	0,00 %	0	0,00 %	0	0,00 %	0	0,00 %	0	0,00 %
D24	DIE DIREKTE!	2	0,07 %	0	0,00 %	0	0,00 %	0	0,00 %	0	0,00 %	0	0,00 %	0	0,00 %	1	0,19 %	0	0,00 %
D25	Demokratie in Eur.	10	0,43 %	3	0,80 %	1	0,50 %	3	0,80 %	1	0,50 %	0	0,00 %	1	0,50 %	1	0,19 %	1	0,50 %
D26	III. WEG	0	0,00 %	0	0,00 %	0	0,00 %	0	0,00 %	0	0,00 %	0	0,00 %	0	0,00 %	0	0,00 %	0	0,00 %
D27	Die Grauen	4	0,16 %	0	0,00 %	0	0,00 %	0	0,00 %	0	0,00 %	1	0,22 %	0	0,00 %	2	0,39 %	0	0,00 %
D28	DIE RECHTE	1	0,04 %	0	0,00 %	0	0,00 %	0	0,00 %	0	0,00 %	0	0,00 %	0	0,00 %	1	0,19 %	0	0,00 %
D29	DIE VIOLETTEN	0	0,00 %	0	0,00 %	0	0,00 %	0	0,00 %	0	0,00 %	0	0,00 %	0	0,00 %	0	0,00 %	0	0,00 %
D30	LIEBE	4	0,17 %	1	0,27 %	0	0,00 %	1	0,27 %	0	0,00 %	2	0,43 %	0	0,00 %	0	0,00 %	0	0,00 %
D31	DIE FRAUEN	2	0,09 %	1	0,27 %	0	0,00 %	0	0,00 %	0	0,00 %	0	0,00 %	0	0,00 %	1	0,19 %	0	0,00 %
D32	Graue Panther	2	0,09 %	0	0,00 %	0	0,00 %	0	0,00 %	0	0,00 %	0	0,00 %	1	0,37 %	0	0,00 %	1	0,37 %
D33	LKR	8	0,37 %	1	0,27 %	0	0,00 %	2	0,53 %	0	0,00 %	3	0,65 %	0	0,00 %	1	0,19 %	0	0,00 %
D34	MENSCHL. WELT	1	0,06 %	0	0,00 %	0	0,00 %	0	0,00 %	0	0,00 %	0	0,00 %	0	0,00 %	0	0,00 %	0	0,00 %
D35	NL	0	0,00 %	0	0,00 %	0	0,00 %	0	0,00 %	0	0,00 %	0	0,00 %	0	0,00 %	0	0,00 %	0	0,00 %
D36	ÖkoLinX	2	0,09 %	1	0,27 %	0	0,00 %	0	0,00 %	0	0,00 %	1	0,22 %	0	0,00 %	0	0,00 %	0	0,00 %
D37	Die Humanisten	7	0,30 %	3	0,80 %	0	0,00 %	1	0,27 %	0	0,00 %	2	0,43 %	0	0,00 %	1	0,19 %	0	0,00 %
D38	PART. F. D. TIERE	8	0,35 %	1	0,27 %	0	0,00 %	3	0,80 %	0	0,00 %	1	0,22 %	1	0,37 %	1	0,19 %	1	0,37 %
D39	Gesundheitsforsch.	5	0,20 %	3	0,80 %	0	0,00 %	0	0,00 %	0	0,00 %	0	0,00 %	0	0,00 %	1	0,19 %	0	0,00 %
D40	Volt	17	0,74 %	9	2,40 %	0	0,00 %	2	0,53 %	0	0,00 %	2	0,43 %	1	0,37 %	2	0,39 %	1	0,37 %

Europawahl am 26.05.2019 in Wilhelmshaven — City

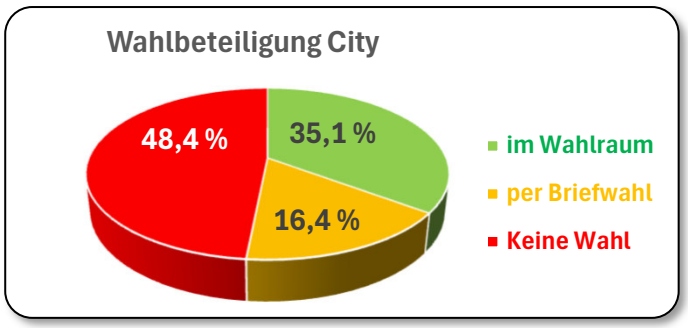

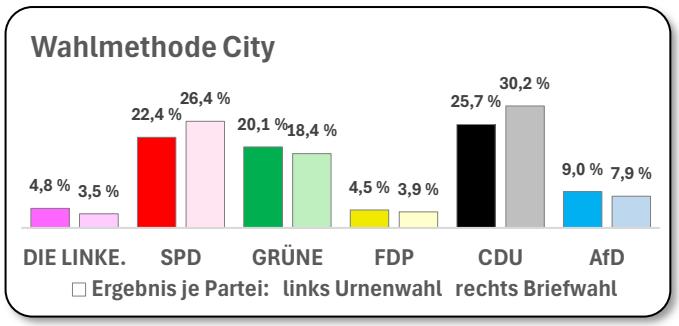

Wahlbezirke	einschließlich Wohngebiete Rathausviertel, Kurpark, Nordseepassage mit Hauptbahnhof	Ortsteil zusammen Urnenwahl und Briefwahl		123 Urnenwahl Ergebnis im Wahlraum		123 Briefwahl 34,59 %-Anteil Br.-bez. 103		124 Urnenwahl Ergebnis im Wahlraum		124 Briefwahl 27,18 %-Anteil Br.-bez. 103		125 Urnenwahl Ergebnis im Wahlraum		125 Briefwahl 38,23 %-Anteil Br.-bez. 103	
	Wählerverzeichnis (Urnenwahl: Personen und Wahlbeteiligung; Briefwahl: Rücklaufquote zugelassener Wahlbriefe)														
A	Wahlberechtigte P.	4 335		1 191		266		####		209		1 277		294	
B	Wählende Personen	2 235	51,56 %	579	48,61 %	246	92,59 %	417	37,98 %	194	92,59 %	527	41,27 %	272	92,59 %
	Auszählungen (Stimmzettel, Prozentanteil an gültigen Stimmen)														
C	ungültige Stimmen	27		6	1,04 %	0	0,14 %	10	2,40 %	0	0,14 %	10	1,90 %	0	0,14 %
D	gültige Stimmen	2 208		573		246		407		193		517		272	
D1	CDU	599	27,13 %	166	28,97 %	74	30,24 %	84	20,64 %	58	30,24 %	134	25,92 %	82	30,24 %
D2	SPD	524	23,73 %	119	20,77 %	65	26,44 %	97	23,83 %	51	26,44 %	120	23,21 %	72	26,44 %
D3	GRÜNE	432	19,57 %	139	24,26 %	45	18,42 %	86	21,13 %	36	18,42 %	76	14,70 %	50	18,42 %
D4	AfD	190	8,61 %	36	6,28 %	19	7,88 %	40	9,83 %	15	7,88 %	58	11,22 %	21	7,88 %
D5	DIE LINKE.	97	4,39 %	28	4,89 %	9	3,52 %	23	5,65 %	7	3,52 %	21	4,06 %	10	3,52 %
D6	FDP	95	4,30 %	26	4,54 %	10	3,94 %	15	3,69 %	8	3,94 %	26	5,03 %	11	3,94 %
D7	PIRATEN	23	1,04 %	9	1,57 %	1	0,56 %	3	0,74 %	1	0,56 %	7	1,35 %	2	0,56 %
D8	Tierschutzpartei	26	1,18 %	7	1,22 %	2	0,84 %	7	1,72 %	2	0,84 %	6	1,16 %	2	0,84 %
D9	NPD	8	0,36 %	1	0,17 %	1	0,56 %	2	0,49 %	1	0,56 %	1	0,19 %	2	0,56 %
D10	Die PARTEI	82	3,71 %	15	2,62 %	8	3,23 %	16	3,93 %	6	3,23 %	28	5,42 %	9	3,23 %
D11	FAMILIE	9	0,41 %	1	0,17 %	1	0,28 %	2	0,49 %	1	0,28 %	4	0,77 %	1	0,28 %
D12	FREIE WÄHLER	22	1,00 %	3	0,52 %	1	0,28 %	7	1,72 %	1	0,28 %	10	1,93 %	1	0,28 %
D13	Volksabstimmung	5	0,23 %	0	0,00 %	1	0,56 %	1	0,25 %	1	0,56 %	0	0,00 %	2	0,56 %
D14	ödp	4	0,18 %	2	0,35 %	0	0,00 %	0	0,00 %	0	0,00 %	1	0,19 %	0	0,00 %
D15	DKP	2	0,09 %	0	0,00 %	0	0,00 %	0	0,00 %	0	0,00 %	2	0,39 %	0	0,00 %
D16	BP	3	0,14 %	1	0,17 %	0	0,00 %	0	0,00 %	0	0,00 %	1	0,19 %	0	0,00 %
D17	MLPD	2	0,09 %	1	0,17 %	0	0,00 %	1	0,25 %	0	0,00 %	0	0,00 %	0	0,00 %
D18	SGP	0	0,00 %	0	0,00 %	0	0,00 %	0	0,00 %	0	0,00 %	0	0,00 %	0	0,00 %
D19	TIERSCHUTZ hier!	3	0,14 %	0	0,00 %	0	0,00 %	1	0,25 %	0	0,00 %	1	0,19 %	0	0,00 %
D20	Tierschutzallianz	2	0,09 %	1	0,17 %	0	0,00 %	1	0,25 %	0	0,00 %	0	0,00 %	0	0,00 %
D21	Bündnis C	2	0,09 %	1	0,17 %	0	0,00 %	0	0,00 %	0	0,00 %	0	0,00 %	0	0,00 %
D22	BIG	1	0,05 %	0	0,00 %	0	0,00 %	0	0,00 %	0	0,00 %	0	0,00 %	0	0,00 %
D23	BGE	6	0,27 %	1	0,17 %	1	0,28 %	2	0,49 %	1	0,28 %	1	0,19 %	1	0,28 %
D24	DIE DIREKTE!	2	0,09 %	0	0,00 %	0	0,00 %	2	0,49 %	0	0,00 %	0	0,00 %	0	0,00 %
D25	Demokratie in Eur.	4	0,18 %	0	0,00 %	0	0,00 %	1	0,25 %	0	0,00 %	2	0,39 %	0	0,00 %
D26	III. WEG	0	0,00 %	0	0,00 %	0	0,00 %	0	0,00 %	0	0,00 %	0	0,00 %	0	0,00 %
D27	Die Grauen	5	0,23 %	1	0,17 %	0	0,00 %	1	0,25 %	0	0,00 %	3	0,58 %	0	0,00 %
D28	DIE RECHTE	0	0,00 %	0	0,00 %	0	0,00 %	0	0,00 %	0	0,00 %	0	0,00 %	0	0,00 %
D29	DIE VIOLETTEN	1	0,05 %	0	0,00 %	0	0,00 %	0	0,00 %	0	0,00 %	1	0,19 %	0	0,00 %
D30	LIEBE	1	0,05 %	0	0,00 %	0	0,00 %	0	0,00 %	0	0,00 %	1	0,19 %	0	0,00 %
D31	DIE FRAUEN	5	0,23 %	0	0,00 %	0	0,00 %	3	0,74 %	0	0,00 %	1	0,19 %	0	0,00 %
D32	Graue Panther	5	0,23 %	0	0,00 %	1	0,42 %	0	0,00 %	1	0,42 %	2	0,39 %	1	0,42 %
D33	LKR	4	0,18 %	0	0,00 %	1	0,56 %	0	0,00 %	1	0,56 %	0	0,00 %	2	0,56 %
D34	MENSCHL. WELT	1	0,05 %	0	0,00 %	0	0,00 %	0	0,00 %	0	0,00 %	0	0,00 %	0	0,00 %
D35	NL	1	0,05 %	1	0,17 %	0	0,00 %	0	0,00 %	0	0,00 %	0	0,00 %	0	0,00 %
D36	ÖkoLinX	4	0,18 %	0	0,00 %	0	0,00 %	2	0,49 %	0	0,00 %	2	0,39 %	0	0,00 %
D37	Die Humanisten	5	0,23 %	0	0,00 %	0	0,00 %	2	0,49 %	0	0,00 %	3	0,58 %	0	0,00 %
D38	PART. F. D. TIERE	2	0,09 %	0	0,00 %	0	0,00 %	1	0,25 %	0	0,00 %	0	0,00 %	0	0,00 %
D39	Gesundheitsforsch.	4	0,18 %	0	0,00 %	1	0,42 %	1	0,25 %	1	0,42 %	0	0,00 %	1	0,42 %
D40	Volt	27	1,22 %	14	2,44 %	1	0,28 %	6	1,47 %	1	0,28 %	5	0,97 %	1	0,28 %

Europawahl am 26.05.2019 in Wilhelmshaven — Fedderwarden

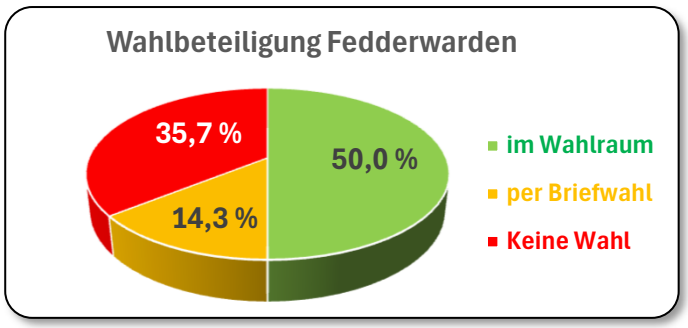

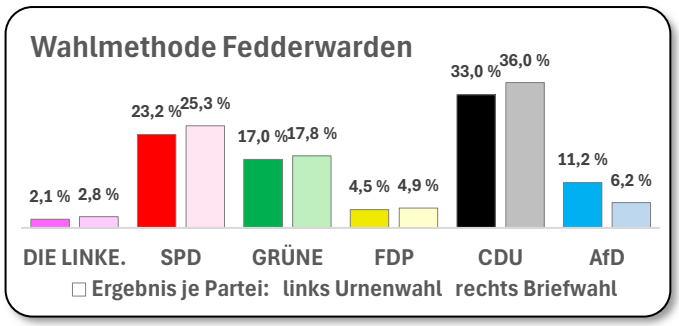

Wahlbezirke	(ohne Sengwarden)	Ortsteil zusammen Urnenwahl und Briefwahl		441 Urnenwahl Ergebnis im Wahlraum		Briefwahl 21,10 %-Anteil Br.-bez. 402	
	Wählerverzeichnis (Urnenwahl: Personen und Wahlbeteiligung; Briefwahl: Rücklaufquote zugelassener Wahlbriefe)						
A	Wahlberechtigte P.	1 324	↰	1 125	↰	199	↰
B	Wählende Personen	851	64,30 %	662	58,84 %	189	95,12 %
	Auszählungen (Stimmzettel, Prozentanteil an gültigen Stimmen)						
C	ungültige Stimmen	2		2	0,30 %	0	0,00 %
D	gültige Stimmen	849	↰	660	↰	189	↰
D1	CDU	286	33,69 %	218	33,03 %	68	36,01 %
D2	SPD	201	23,66 %	153	23,18 %	48	25,31 %
D3	GRÜNE	146	17,16 %	112	16,97 %	34	17,84 %
D4	AfD	86	10,10 %	74	11,21 %	12	6,24 %
D5	DIE LINKE.	19	2,27 %	14	2,12 %	5	2,79 %
D6	FDP	39	4,63 %	30	4,55 %	9	4,91 %
D7	PIRATEN	5	0,57 %	4	0,61 %	1	0,45 %
D8	Tierschutzpartei	10	1,23 %	9	1,36 %	1	0,78 %
D9	NPD	1	0,12 %	1	0,15 %	0	0,00 %
D10	Die PARTEI	13	1,48 %	10	1,52 %	3	1,34 %
D11	FAMILIE	3	0,38 %	3	0,45 %	0	0,00 %
D12	FREIE WÄHLER	8	0,90 %	7	1,06 %	1	0,33 %
D13	Volksabstimmung	3	0,31 %	2	0,30 %	1	0,33 %
D14	ödp	1	0,12 %	1	0,15 %	0	0,00 %
D15	DKP	0	0,00 %	0	0,00 %	0	0,00 %
D16	BP	2	0,20 %	0	0,00 %	2	0,89 %
D17	MLPD	1	0,12 %	1	0,15 %	0	0,00 %
D18	SGP	0	0,00 %	0	0,00 %	0	0,00 %
D19	TIERSCHUTZ hier!	2	0,19 %	1	0,15 %	1	0,33 %
D20	Tierschutzallianz	1	0,14 %	1	0,15 %	0	0,00 %
D21	Bündnis C	0	0,00 %	0	0,00 %	0	0,00 %
D22	BIG	0	0,00 %	0	0,00 %	0	0,00 %
D23	BGE	0	0,00 %	0	0,00 %	0	0,00 %
D24	DIE DIREKTE!	0	0,00 %	0	0,00 %	0	0,00 %
D25	Demokratie in Eur.	1	0,14 %	1	0,15 %	0	0,00 %
D26	III. WEG	0	0,00 %	0	0,00 %	0	0,00 %
D27	Die Grauen	2	0,19 %	1	0,15 %	1	0,33 %
D28	DIE RECHTE	1	0,14 %	1	0,15 %	0	0,00 %
D29	DIE VIOLETTEN	0	0,00 %	0	0,00 %	0	0,00 %
D30	LIEBE	1	0,12 %	1	0,15 %	0	0,00 %
D31	DIE FRAUEN	2	0,19 %	1	0,15 %	1	0,33 %
D32	Graue Panther	1	0,17 %	1	0,15 %	0	0,00 %
D33	LKR	7	0,81 %	6	0,91 %	1	0,45 %
D34	MENSCHL. WELT	2	0,24 %	2	0,30 %	0	0,00 %
D35	NL	1	0,12 %	1	0,15 %	0	0,00 %
D36	ÖkoLinX	0	0,00 %	0	0,00 %	0	0,00 %
D37	Die Humanisten	2	0,26 %	2	0,30 %	0	0,00 %
D38	PART. F. D. TIERE	0	0,02 %	0	0,00 %	0	0,00 %
D39	Gesundheitsforsch.	0	0,02 %	0	0,00 %	0	0,00 %
D40	Volt	3	0,31 %	2	0,30 %	1	0,33 %

Europawahl am 26.05.2019 in Wilhelmshaven — Fedderwardergroden

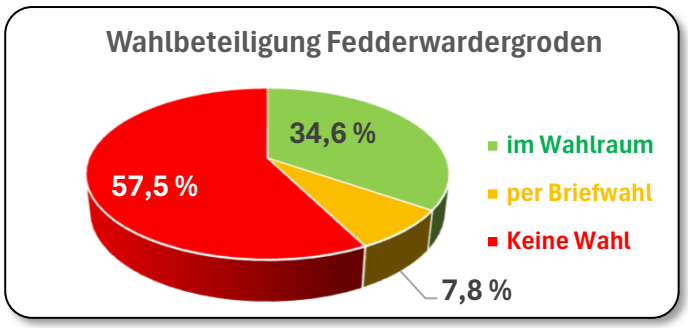

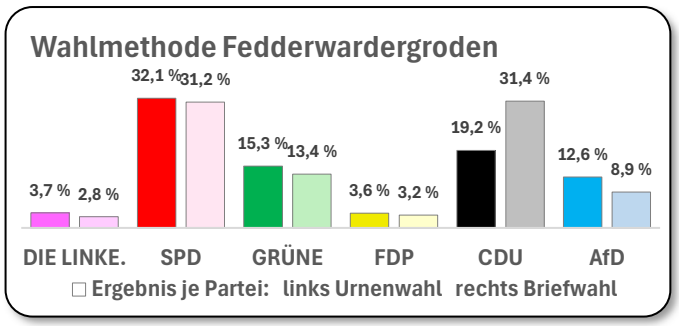

Wahlbezirke		Ortsteil zusammen Urnenwahl und Briefwahl		421 Urnenwahl Ergebnis im Wahlraum		421 Briefwahl 11,86 %-Anteil Br.-bez. 401		422 Urnenwahl Ergebnis im Wahlraum		422 Briefwahl 17,84 %-Anteil Br.-bez. 401		423 Urnenwahl Ergebnis im Wahlraum		423 Briefwahl 23,59 %-Anteil Br.-bez. 401		424 Urnenwahl Ergebnis im Wahlraum		424 Briefwahl 15,21 %-Anteil Br.-bez. 401	
	Wählerverzeichnis (Urnenwahl: Personen und Wahlbeteiligung; Briefwahl: Rücklaufquote zugelassener Wahlbriefe)																		
A	Wahlberechtigte P.	6 312	↰	969	↰	99	↰	####	↰	149	↰	1 406	↰	197	↰	1 938	↰	127	↰
B	Wählende Personen	2 680	42,46 %	397	40,97 %	86	86,59 %	566	39,66 %	129	86,59 %	546	38,83 %	171	86,59 %	676	34,88 %	110	86,59 %
	Auszählungen (Stimmzettel, Prozentanteil an gültigen Stimmen)																		
C	ungültige Stimmen	41		6	1,51 %	0	0,55 %	3	0,53 %	1	0,55 %	13	2,38 %	1	0,55 %	16	2,37 %	1	0,55 %
D	gültige Stimmen	2 640	↰	391	↰	85	↰	563	↰	128	↰	533	↰	170	↰	660	↰	109	↰
D1	CDU	567	21,47 %	77	19,69 %	27	31,43 %	104	18,47 %	40	31,43 %	116	21,76 %	53	31,43 %	115	17,42 %	34	31,43 %
D2	SPD	842	31,92 %	121	30,95 %	27	31,15 %	170	30,20 %	40	31,15 %	170	31,89 %	53	31,15 %	228	34,55 %	34	31,15 %
D3	GRÜNE	395	14,96 %	56	14,32 %	11	13,35 %	88	15,63 %	17	13,35 %	84	15,76 %	23	13,35 %	101	15,30 %	15	13,35 %
D4	AfD	315	11,93 %	52	13,30 %	8	8,90 %	84	14,92 %	11	8,90 %	58	10,88 %	15	8,90 %	77	11,67 %	10	8,90 %
D5	DIE LINKE.	94	3,55 %	14	3,58 %	2	2,78 %	21	3,73 %	4	2,78 %	16	3,00 %	5	2,78 %	29	4,39 %	3	2,78 %
D6	FDP	94	3,55 %	17	4,35 %	3	3,20 %	19	3,37 %	4	3,20 %	18	3,38 %	5	3,20 %	24	3,64 %	3	3,20 %
D7	PIRATEN	22	0,82 %	4	1,02 %	0	0,00 %	10	1,78 %	1	0,56 %	0	0,00 %	1	0,56 %	5	0,76 %	1	0,56 %
D8	Tierschutzpartei	50	1,90 %	14	3,58 %	1	1,25 %	5	0,89 %	2	1,25 %	14	2,63 %	2	1,25 %	11	1,67 %	1	1,25 %
D9	NPD	10	0,38 %	0	0,00 %	0	0,00 %	6	1,07 %	0	0,00 %	3	0,56 %	0	0,00 %	1	0,15 %	0	0,00 %
D10	Die PARTEI	66	2,48 %	12	3,07 %	2	1,95 %	13	2,31 %	2	1,95 %	10	1,88 %	3	1,95 %	21	3,18 %	2	1,95 %
D11	FAMILIE	25	0,95 %	2	0,51 %	1	0,83 %	8	1,42 %	1	0,83 %	6	1,13 %	1	0,83 %	5	0,76 %	1	0,83 %
D12	FREIE WÄHLER	28	1,05 %	7	1,79 %	0	0,00 %	3	0,53 %	1	0,56 %	10	1,88 %	1	0,56 %	5	0,76 %	1	0,56 %
D13	Volksabstimmung	4	0,14 %	0	0,00 %	0	0,00 %	0	0,00 %	0	0,00 %	3	0,56 %	0	0,00 %	0	0,00 %	0	0,00 %
D14	ödp	8	0,29 %	0	0,00 %	0	0,00 %	6	1,07 %	0	0,00 %	0	0,00 %	0	0,00 %	1	0,15 %	0	0,00 %
D15	DKP	1	0,04 %	0	0,00 %	0	0,00 %	1	0,18 %	0	0,00 %	0	0,00 %	0	0,00 %	0	0,00 %	0	0,00 %
D16	BP	4	0,14 %	0	0,00 %	0	0,00 %	0	0,00 %	1	0,56 %	0	0,00 %	1	0,56 %	1	0,15 %	1	0,56 %
D17	MLPD	1	0,04 %	0	0,00 %	0	0,00 %	1	0,18 %	0	0,00 %	0	0,00 %	0	0,00 %	0	0,00 %	0	0,00 %
D18	SGP	1	0,04 %	0	0,00 %	0	0,00 %	1	0,18 %	0	0,00 %	0	0,00 %	0	0,00 %	0	0,00 %	0	0,00 %
D19	TIERSCHUTZ hier!	17	0,66 %	0	0,00 %	0	0,00 %	6	1,07 %	0	0,00 %	1	0,19 %	0	0,00 %	9	1,36 %	0	0,00 %
D20	Tierschutzallianz	7	0,28 %	1	0,26 %	0	0,00 %	3	0,53 %	0	0,00 %	1	0,19 %	0	0,00 %	1	0,15 %	0	0,00 %
D21	Bündnis C	2	0,08 %	0	0,00 %	0	0,00 %	2	0,36 %	0	0,00 %	0	0,00 %	0	0,00 %	0	0,00 %	0	0,00 %
D22	BIG	0	0,00 %	0	0,00 %	0	0,00 %	0	0,00 %	0	0,00 %	0	0,00 %	0	0,00 %	0	0,00 %	0	0,00 %
D23	BGE	7	0,28 %	1	0,26 %	1	0,70 %	0	0,00 %	1	0,70 %	0	0,00 %	1	0,70 %	3	0,45 %	1	0,70 %
D24	DIE DIREKTE!	2	0,08 %	1	0,26 %	0	0,00 %	0	0,00 %	0	0,00 %	0	0,00 %	0	0,00 %	1	0,15 %	0	0,00 %
D25	Demokratie in Eur.	7	0,28 %	0	0,00 %	0	0,00 %	2	0,36 %	0	0,00 %	3	0,56 %	0	0,00 %	1	0,15 %	0	0,00 %
D26	III. WEG	1	0,04 %	0	0,00 %	0	0,00 %	0	0,00 %	0	0,00 %	0	0,00 %	0	0,00 %	1	0,15 %	0	0,00 %
D27	Die Grauen	6	0,22 %	1	0,26 %	0	0,00 %	2	0,36 %	0	0,00 %	2	0,38 %	0	0,00 %	0	0,00 %	0	0,00 %
D28	DIE RECHTE	7	0,27 %	2	0,51 %	0	0,00 %	1	0,18 %	0	0,00 %	2	0,38 %	0	0,00 %	2	0,30 %	0	0,00 %
D29	DIE VIOLETTEN	1	0,03 %	0	0,00 %	0	0,00 %	0	0,00 %	0	0,00 %	0	0,00 %	0	0,00 %	0	0,00 %	0	0,00 %
D30	LIEBE	5	0,19 %	1	0,26 %	0	0,00 %	0	0,00 %	0	0,00 %	1	0,19 %	0	0,00 %	3	0,45 %	0	0,00 %
D31	DIE FRAUEN	5	0,19 %	0	0,00 %	0	0,00 %	0	0,00 %	0	0,00 %	4	0,75 %	0	0,00 %	1	0,15 %	0	0,00 %
D32	Graue Panther	8	0,30 %	1	0,26 %	0	0,00 %	1	0,18 %	0	0,00 %	4	0,75 %	0	0,00 %	2	0,30 %	0	0,00 %
D33	LKR	5	0,19 %	0	0,00 %	0	0,00 %	0	0,00 %	1	0,42 %	1	0,19 %	1	0,42 %	2	0,30 %	0	0,00 %
D34	MENSCHL. WELT	2	0,08 %	0	0,00 %	0	0,00 %	0	0,00 %	0	0,00 %	0	0,00 %	0	0,00 %	2	0,30 %	0	0,00 %
D35	NL	0	0,00 %	0	0,00 %	0	0,00 %	0	0,00 %	0	0,00 %	0	0,00 %	0	0,00 %	0	0,00 %	0	0,00 %
D36	ÖkoLinX	4	0,15 %	1	0,26 %	0	0,00 %	1	0,18 %	0	0,00 %	2	0,38 %	0	0,00 %	0	0,00 %	0	0,00 %
D37	Die Humanisten	3	0,13 %	1	0,26 %	0	0,00 %	0	0,00 %	0	0,00 %	1	0,19 %	0	0,00 %	0	0,00 %	0	0,00 %
D38	PART. F. D. TIERE	8	0,30 %	1	0,26 %	0	0,00 %	3	0,53 %	0	0,00 %	0	0,00 %	0	0,00 %	4	0,61 %	0	0,00 %
D39	Gesundheitsforsch.	6	0,24 %	1	0,26 %	0	0,00 %	2	0,36 %	0	0,00 %	1	0,19 %	0	0,00 %	1	0,15 %	0	0,00 %
D40	Volt	10	0,38 %	3	0,77 %	0	0,00 %	0	0,00 %	1	0,42 %	2	0,38 %	1	0,42 %	3	0,45 %	0	0,00 %

Europawahl am 26.05.2019 in Wilhelmshaven — Heppens (Kern)

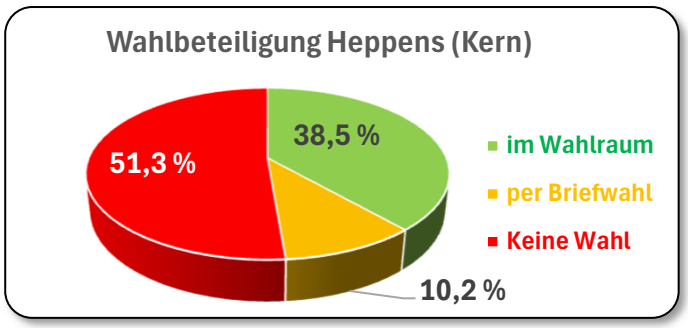

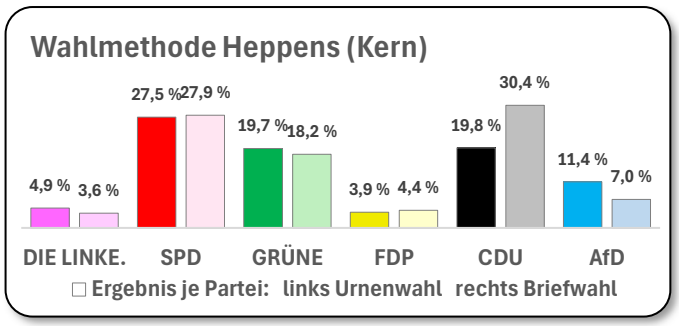

Wahlbezirke	einschl. Wohngebiete: Alt-Heppens, Inselviertel, Heppenser Deich	Ortsteil zusammen Urnenwahl und Briefwahl		211 Urnenwahl Ergebnis im Wahlraum		211 Briefwahl 27,77 %-Anteil Br.-bez. 201		212 Urnenwahl Ergebnis im Wahlraum		212 Briefwahl 27,40 %-Anteil Br.-bez. 201		213 Urnenwahl Ergebnis im Wahlraum		213 Briefwahl 21,79 %-Anteil Br.-bez. 201	
	Wählerverzeichnis (Urnenwahl: Personen und Wahlbeteiligung; Briefwahl: Rücklaufquote zugelassener Wahlbriefe)														
A	Wahlberechtigte P.	6 038	↰	1 729	↰	223	↰	####	↰	220	↰	1 959	↰	175	↰
B	Wählende Personen	2 939	48,67 %	706	40,83 %	222	99,63 %	852	49,19 %	219	99,63 %	765	39,05 %	174	99,63 %
	Auszählungen (Stimmzettel, Prozentanteil an gültigen Stimmen)														
C	ungültige Stimmen	28		3	0,42 %	1	0,50 %	9	1,06 %	1	0,50 %	13	1,70 %	1	0,50 %
D	gültige Stimmen	2 911	↰	703	↰	221	↰	843	↰	218	↰	752	↰	173	↰
D1	CDU	641	22,03 %	134	19,06 %	67	30,40 %	169	20,05 %	66	30,40 %	152	20,21 %	53	30,40 %
D2	SPD	802	27,55 %	199	28,31 %	62	27,89 %	246	29,18 %	61	27,89 %	186	24,73 %	48	27,89 %
D3	GRÜNE	565	19,40 %	128	18,21 %	40	18,22 %	173	20,52 %	40	18,22 %	152	20,21 %	32	18,22 %
D4	AfD	306	10,52 %	92	13,09 %	16	7,04 %	96	11,39 %	15	7,04 %	75	9,97 %	12	7,04 %
D5	DIE LINKE.	135	4,65 %	34	4,84 %	8	3,64 %	31	3,68 %	8	3,64 %	48	6,38 %	6	3,64 %
D6	FDP	117	4,02 %	29	4,13 %	10	4,40 %	27	3,20 %	10	4,40 %	34	4,52 %	8	4,40 %
D7	PIRATEN	16	0,55 %	4	0,57 %	1	0,50 %	5	0,59 %	1	0,50 %	4	0,53 %	1	0,50 %
D8	Tierschutzpartei	51	1,75 %	15	2,13 %	1	0,63 %	20	2,37 %	1	0,63 %	12	1,60 %	1	0,63 %
D9	NPD	5	0,17 %	1	0,14 %	0	0,00 %	3	0,36 %	0	0,00 %	1	0,13 %	0	0,00 %
D10	Die PARTEI	93	3,19 %	19	2,70 %	5	2,26 %	23	2,73 %	5	2,26 %	37	4,92 %	4	2,26 %
D11	FAMILIE	29	0,98 %	7	1,00 %	2	0,75 %	9	1,07 %	2	0,75 %	8	1,06 %	1	0,75 %
D12	FREIE WÄHLER	39	1,33 %	7	1,00 %	2	0,75 %	12	1,42 %	2	0,75 %	15	1,99 %	1	0,75 %
D13	Volksabstimmung	5	0,16 %	1	0,14 %	1	0,25 %	2	0,24 %	1	0,25 %	0	0,00 %	0	0,00 %
D14	ödp	10	0,34 %	0	0,00 %	0	0,00 %	4	0,47 %	0	0,00 %	5	0,66 %	0	0,00 %
D15	DKP	4	0,12 %	0	0,00 %	1	0,25 %	2	0,24 %	1	0,25 %	0	0,00 %	0	0,00 %
D16	BP	3	0,09 %	1	0,14 %	1	0,25 %	0	0,00 %	1	0,25 %	0	0,00 %	0	0,00 %
D17	MLPD	0	0,00 %	0	0,00 %	0	0,00 %	0	0,00 %	0	0,00 %	0	0,00 %	0	0,00 %
D18	SGP	0	0,00 %	0	0,00 %	0	0,00 %	0	0,00 %	0	0,00 %	0	0,00 %	0	0,00 %
D19	TIERSCHUTZ hier!	8	0,27 %	5	0,71 %	0	0,00 %	1	0,12 %	0	0,00 %	1	0,13 %	0	0,00 %
D20	Tierschutzallianz	2	0,07 %	0	0,00 %	0	0,00 %	1	0,12 %	0	0,00 %	1	0,13 %	0	0,00 %
D21	Bündnis C	1	0,03 %	0	0,00 %	0	0,00 %	1	0,12 %	0	0,00 %	0	0,00 %	0	0,00 %
D22	BIG	3	0,10 %	1	0,14 %	0	0,00 %	0	0,00 %	0	0,00 %	1	0,13 %	0	0,00 %
D23	BGE	1	0,03 %	1	0,14 %	0	0,00 %	0	0,00 %	0	0,00 %	0	0,00 %	0	0,00 %
D24	DIE DIREKTE!	4	0,14 %	0	0,00 %	0	0,00 %	2	0,24 %	0	0,00 %	2	0,27 %	0	0,00 %
D25	Demokratie in Eur.	10	0,35 %	4	0,57 %	1	0,50 %	2	0,24 %	1	0,50 %	1	0,13 %	1	0,50 %
D26	III. WEG	1	0,03 %	0	0,00 %	0	0,00 %	1	0,12 %	0	0,00 %	0	0,00 %	0	0,00 %
D27	Die Grauen	10	0,35 %	1	0,14 %	1	0,50 %	3	0,36 %	1	0,50 %	3	0,40 %	1	0,50 %
D28	DIE RECHTE	2	0,07 %	0	0,00 %	0	0,00 %	1	0,12 %	0	0,00 %	1	0,13 %	0	0,00 %
D29	DIE VIOLETTEN	3	0,10 %	0	0,00 %	0	0,00 %	1	0,12 %	0	0,00 %	1	0,13 %	0	0,00 %
D30	LIEBE	1	0,03 %	0	0,00 %	0	0,00 %	0	0,00 %	0	0,00 %	0	0,00 %	0	0,00 %
D31	DIE FRAUEN	4	0,13 %	0	0,00 %	0	0,00 %	2	0,24 %	0	0,00 %	1	0,13 %	0	0,00 %
D32	Graue Panther	5	0,16 %	2	0,28 %	1	0,25 %	0	0,00 %	1	0,25 %	1	0,13 %	0	0,00 %
D33	LKR	8	0,29 %	5	0,71 %	1	0,38 %	1	0,12 %	1	0,38 %	0	0,00 %	1	0,38 %
D34	MENSCHL. WELT	2	0,07 %	1	0,14 %	0	0,00 %	1	0,12 %	0	0,00 %	0	0,00 %	0	0,00 %
D35	NL	1	0,03 %	1	0,14 %	0	0,00 %	0	0,00 %	0	0,00 %	0	0,00 %	0	0,00 %
D36	ÖkoLinX	1	0,03 %	0	0,00 %	0	0,00 %	0	0,00 %	0	0,00 %	1	0,13 %	0	0,00 %
D37	Die Humanisten	5	0,16 %	0	0,00 %	0	0,00 %	0	0,00 %	0	0,00 %	4	0,53 %	0	0,00 %
D38	PART. F. D. TIERE	3	0,10 %	1	0,14 %	0	0,00 %	2	0,24 %	0	0,00 %	0	0,00 %	0	0,00 %
D39	Gesundheitsforsch.	5	0,17 %	3	0,43 %	0	0,00 %	0	0,00 %	0	0,00 %	2	0,27 %	0	0,00 %
D40	Volt	14	0,47 %	7	1,00 %	1	0,25 %	2	0,24 %	1	0,25 %	3	0,40 %	0	0,00 %

Europawahl am 26.05.2019 in Wilhelmshaven — Himmelreich/Coldewei

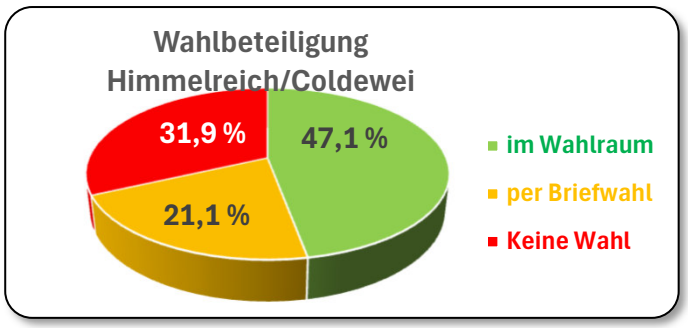

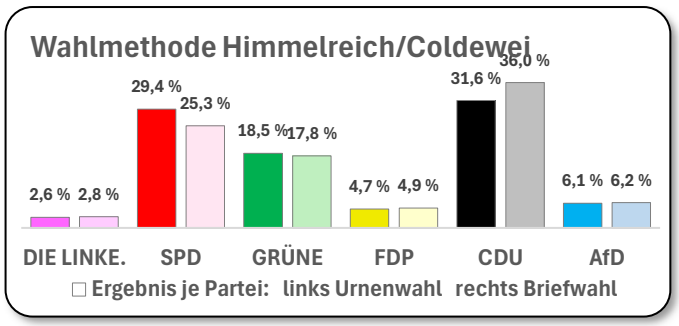

Wahlbezirke	einschließlich Wohngebiete Klein-Ramina Schilldeich	Ortsteil zusammen Urnenwahl und Briefwahl		411 Urnenwahl Ergebnis im Wahlraum		Briefwahl 34,68 %-Anteil Br.-bez. 402	
	Wählerverzeichnis (Urnenwahl: Personen und Wahlbeteiligung; Briefwahl: Rücklaufquote zugelassener Wahlbriefe)						
A	Wahlberechtigte P.	1 475	↰	1 148	↰	327	↰
B	Wählende Personen	1 005	68,14 %	694	60,45 %	311	95,12 %
	Auszählungen (Stimmzettel, Prozentanteil an gültigen Stimmen)						
C	ungültige Stimmen	7		7	1,01 %	0	0,00 %
D	gültige Stimmen	998	↰	687	↰	311	↰
D1	CDU	329	32,96 %	217	31,59 %	112	36,01 %
D2	SPD	281	28,13 %	202	29,40 %	79	25,31 %
D3	GRÜNE	182	18,28 %	127	18,49 %	55	17,84 %
D4	AfD	61	6,15 %	42	6,11 %	19	6,24 %
D5	DIE LINKE.	27	2,67 %	18	2,62 %	9	2,79 %
D6	FDP	47	4,74 %	32	4,66 %	15	4,91 %
D7	PIRATEN	2	0,24 %	1	0,15 %	1	0,45 %
D8	Tierschutzpartei	9	0,94 %	7	1,02 %	2	0,78 %
D9	NPD	0	0,00 %	0	0,00 %	0	0,00 %
D10	Die PARTEI	14	1,42 %	10	1,46 %	4	1,34 %
D11	FAMILIE	3	0,34 %	3	0,44 %	0	0,00 %
D12	FREIE WÄHLER	4	0,40 %	3	0,44 %	1	0,33 %
D13	Volksabstimmung	1	0,10 %	0	0,00 %	1	0,33 %
D14	ödp	1	0,10 %	1	0,15 %	0	0,00 %
D15	DKP	0	0,00 %	0	0,00 %	0	0,00 %
D16	BP	4	0,38 %	1	0,15 %	3	0,89 %
D17	MLPD	1	0,10 %	1	0,15 %	0	0,00 %
D18	SGP	0	0,00 %	0	0,00 %	0	0,00 %
D19	TIERSCHUTZ hier!	3	0,30 %	2	0,29 %	1	0,33 %
D20	Tierschutzallianz	0	0,03 %	0	0,00 %	0	0,00 %
D21	Bündnis C	1	0,10 %	1	0,15 %	0	0,00 %
D22	BIG	0	0,00 %	0	0,00 %	0	0,00 %
D23	BGE	0	0,00 %	0	0,00 %	0	0,00 %
D24	DIE DIREKTE!	1	0,10 %	1	0,15 %	0	0,00 %
D25	Demokratie in Eur.	3	0,34 %	3	0,44 %	0	0,00 %
D26	III. WEG	0	0,00 %	0	0,00 %	0	0,00 %
D27	Die Grauen	2	0,20 %	1	0,15 %	1	0,33 %
D28	DIE RECHTE	0	0,03 %	0	0,00 %	0	0,00 %
D29	DIE VIOLETTEN	0	0,00 %	0	0,00 %	0	0,00 %
D30	LIEBE	0	0,00 %	0	0,00 %	0	0,00 %
D31	DIE FRAUEN	1	0,10 %	0	0,00 %	1	0,33 %
D32	Graue Panther	1	0,07 %	0	0,00 %	1	0,22 %
D33	LKR	8	0,84 %	7	1,02 %	1	0,45 %
D34	MENSCHL. WELT	1	0,10 %	1	0,15 %	0	0,00 %
D35	NL	2	0,20 %	2	0,29 %	0	0,00 %
D36	ÖkoLinX	0	0,00 %	0	0,00 %	0	0,00 %
D37	Die Humanisten	0	0,03 %	0	0,00 %	0	0,00 %
D38	PART. F. D. TIERE	1	0,13 %	1	0,15 %	0	0,00 %
D39	Gesundheitsforsch.	1	0,13 %	1	0,15 %	0	0,00 %
D40	Volt	3	0,30 %	2	0,29 %	1	0,33 %

Europawahl am 26.05.2019 in Wilhelmshaven — Langewerth/Maadetal

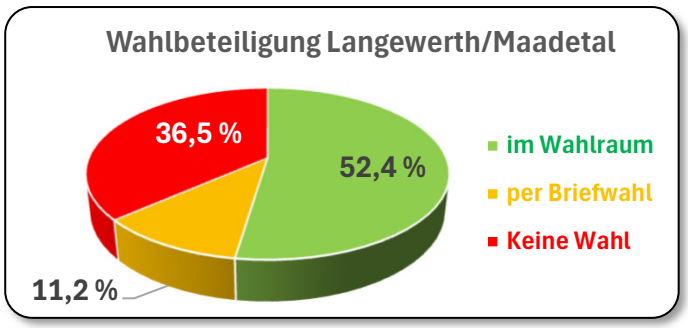

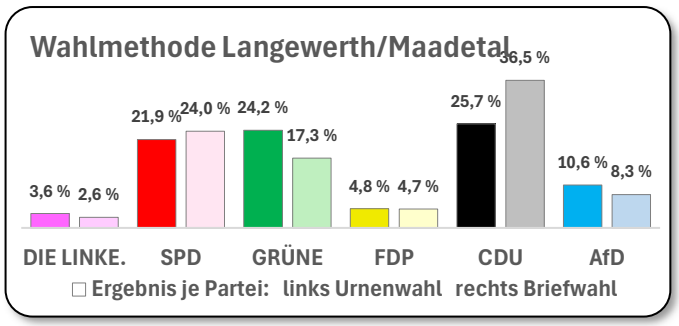

Wahlbezirke	einschließlich Wohngebiete Rundum Heiligengroden	Ortsteil zusammen Urnenwahl und Briefwahl		351 Urnenwahl Ergebnis im Wahlraum		Briefwahl 22,21 %-Anteil Br.-bez. 303	
	Wählerverzeichnis (Urnenwahl: Personen und Wahlbeteiligung; Briefwahl: Rücklaufquote zugelassener Wahlbriefe)						
A	Wahlberechtigte P.	1 619	↰	1 426	↰	193	↰
B	Wählende Personen	1 029	63,53 %	848	59,47 %	181	93,56 %
	Auszählungen (Stimmzettel, Prozentanteil an gültigen Stimmen)						
C	ungültige Stimmen	10		9	1,06 %	1	0,37 %
D	gültige Stimmen	1 019	↰	839	↰	180	↰
D1	CDU	282	27,65 %	216	25,74 %	66	36,54 %
D2	SPD	227	22,29 %	184	21,93 %	43	23,95 %
D3	GRÜNE	234	22,98 %	203	24,20 %	31	17,28 %
D4	AfD	104	10,20 %	89	10,61 %	15	8,27 %
D5	DIE LINKE.	35	3,40 %	30	3,58 %	5	2,59 %
D6	FDP	48	4,75 %	40	4,77 %	8	4,69 %
D7	PIRATEN	3	0,26 %	2	0,24 %	1	0,37 %
D8	Tierschutzpartei	12	1,14 %	9	1,07 %	3	1,48 %
D9	NPD	1	0,12 %	1	0,12 %	0	0,00 %
D10	Die PARTEI	19	1,88 %	16	1,91 %	3	1,73 %
D11	FAMILIE	5	0,49 %	5	0,60 %	0	0,00 %
D12	FREIE WÄHLER	11	1,04 %	9	1,07 %	2	0,86 %
D13	Volksabstimmung	1	0,10 %	1	0,12 %	0	0,00 %
D14	ödp	5	0,53 %	5	0,60 %	0	0,00 %
D15	DKP	0	0,00 %	0	0,00 %	0	0,00 %
D16	BP	0	0,02 %	0	0,00 %	0	0,00 %
D17	MLPD	0	0,00 %	0	0,00 %	0	0,00 %
D18	SGP	0	0,00 %	0	0,00 %	0	0,00 %
D19	TIERSCHUTZ hier!	2	0,24 %	2	0,24 %	0	0,00 %
D20	Tierschutzallianz	4	0,41 %	4	0,48 %	0	0,00 %
D21	Bündnis C	1	0,10 %	1	0,12 %	0	0,00 %
D22	BIG	0	0,00 %	0	0,00 %	0	0,00 %
D23	BGE	0	0,00 %	0	0,00 %	0	0,00 %
D24	DIE DIREKTE!	0	0,00 %	0	0,00 %	0	0,00 %
D25	Demokratie in Eur.	4	0,44 %	4	0,48 %	0	0,00 %
D26	III. WEG	0	0,00 %	0	0,00 %	0	0,00 %
D27	Die Grauen	2	0,22 %	2	0,24 %	0	0,00 %
D28	DIE RECHTE	3	0,29 %	3	0,36 %	0	0,00 %
D29	DIE VIOLETTEN	1	0,10 %	1	0,12 %	0	0,00 %
D30	LIEBE	0	0,00 %	0	0,00 %	0	0,00 %
D31	DIE FRAUEN	2	0,20 %	2	0,24 %	0	0,00 %
D32	Graue Panther	3	0,34 %	3	0,36 %	0	0,00 %
D33	LKR	1	0,12 %	1	0,12 %	0	0,00 %
D34	MENSCHL. WELT	0	0,02 %	0	0,00 %	0	0,00 %
D35	NL	0	0,00 %	0	0,00 %	0	0,00 %
D36	ÖkoLinX	0	0,00 %	0	0,00 %	0	0,00 %
D37	Die Humanisten	1	0,10 %	1	0,12 %	0	0,00 %
D38	PART. F. D. TIERE	0	0,00 %	0	0,00 %	0	0,00 %
D39	Gesundheitsforsch.	0	0,02 %	0	0,00 %	0	0,00 %
D40	Volt	6	0,56 %	5	0,60 %	1	0,37 %

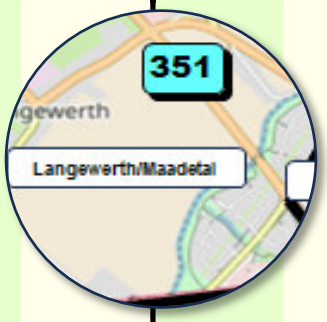

Europawahl am 26.05.2019 in Wilhelmshaven — Maadebogen

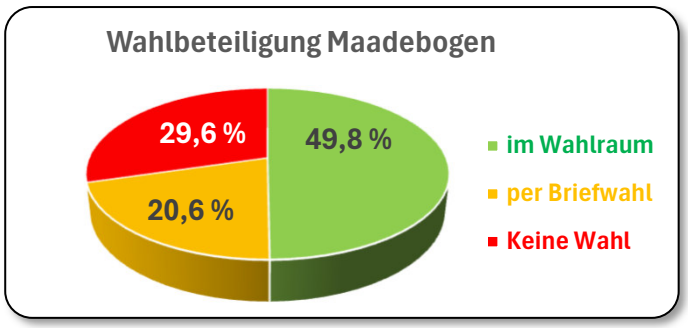

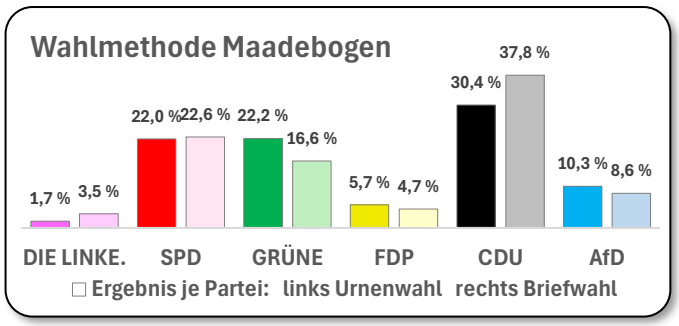

Wahlbezirke	Ortsteil zusammen Urnenwahl und Briefwahl		341 Urnenwahl Ergebnis im Wahlraum		Briefwahl 42,13 %-Anteil Br.-bez. 302	
Wählerverzeichnis (Urnenwahl: Personen und Wahlbeteiligung; Briefwahl: Rücklaufquote zugelassener Wahlbriefe)						
A Wahlberechtigte P.	1 579	↰	1 247	↰	332	↰
B Wählende Personen	1 112	70,44 %	787	63,11 %	325	97,97 %
Auszählungen (Stimmzettel, Prozentanteil an gültigen Stimmen)						
C ungültige Stimmen	4		2	0,25 %	2	0,65 %
D gültige Stimmen	1 108	↰	785	↰	323	↰
D1 CDU	361	32,59 %	239	30,45 %	122	37,81 %
D2 SPD	246	22,19 %	173	22,04 %	73	22,56 %
D3 GRÜNE	228	20,53 %	174	22,17 %	54	16,56 %
D4 AfD	109	9,82 %	81	10,32 %	28	8,60 %
D5 DIE LINKE.	24	2,20 %	13	1,66 %	11	3,52 %
D6 FDP	60	5,43 %	45	5,73 %	15	4,69 %
D7 PIRATEN	0	0,00 %	0	0,00 %	0	0,00 %
D8 Tierschutzpartei	12	1,04 %	9	1,15 %	3	0,78 %
D9 NPD	2	0,18 %	2	0,25 %	0	0,00 %
D10 Die PARTEI	21	1,91 %	14	1,78 %	7	2,22 %
D11 FAMILIE	9	0,78 %	7	0,89 %	2	0,52 %
D12 FREIE WÄHLER	7	0,66 %	6	0,76 %	1	0,39 %
D13 Volksabstimmung	0	0,04 %	0	0,00 %	0	0,00 %
D14 ödp	2	0,22 %	2	0,25 %	0	0,00 %
D15 DKP	0	0,00 %	0	0,00 %	0	0,00 %
D16 BP	4	0,35 %	3	0,38 %	1	0,26 %
D17 MLPD	0	0,00 %	0	0,00 %	0	0,00 %
D18 SGP	0	0,00 %	0	0,00 %	0	0,00 %
D19 TIERSCHUTZ hier!	1	0,11 %	0	0,00 %	1	0,39 %
D20 Tierschutzallianz	0	0,04 %	0	0,00 %	0	0,00 %
D21 Bündnis C	0	0,00 %	0	0,00 %	0	0,00 %
D22 BIG	0	0,00 %	0	0,00 %	0	0,00 %
D23 BGE	3	0,27 %	3	0,38 %	0	0,00 %
D24 DIE DIREKTE!	0	0,00 %	0	0,00 %	0	0,00 %
D25 Demokratie in Eur.	2	0,18 %	2	0,25 %	0	0,00 %
D26 III. WEG	0	0,00 %	0	0,00 %	0	0,00 %
D27 Die Grauen	0	0,04 %	0	0,00 %	0	0,00 %
D28 DIE RECHTE	0	0,00 %	0	0,00 %	0	0,00 %
D29 DIE VIOLETTEN	1	0,09 %	1	0,13 %	0	0,00 %
D30 LIEBE	0	0,00 %	0	0,00 %	0	0,00 %
D31 DIE FRAUEN	1	0,09 %	1	0,13 %	0	0,00 %
D32 Graue Panther	4	0,33 %	2	0,25 %	2	0,52 %
D33 LKR	4	0,35 %	3	0,38 %	1	0,26 %
D34 MENSCHL. WELT	0	0,00 %	0	0,00 %	0	0,00 %
D35 NL	0	0,00 %	0	0,00 %	0	0,00 %
D36 ÖkoLinX	2	0,22 %	2	0,25 %	0	0,00 %
D37 Die Humanisten	0	0,00 %	0	0,00 %	0	0,00 %
D38 PART. F. D. TIERE	0	0,00 %	0	0,00 %	0	0,00 %
D39 Gesundheitsforsch.	0	0,00 %	0	0,00 %	0	0,00 %
D40 Volt	4	0,35 %	3	0,38 %	1	0,26 %

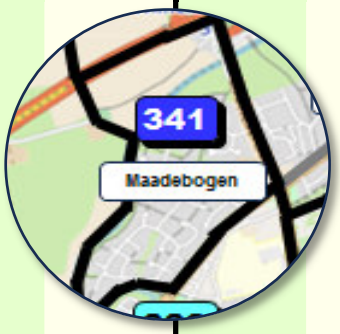

Europawahl am 26.05.2019 in Wilhelmshaven — Neuende/Europaviertel

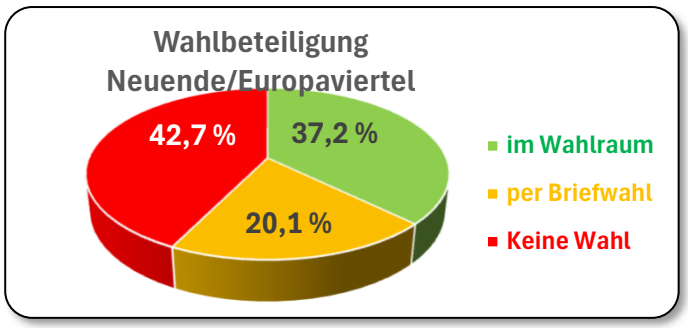

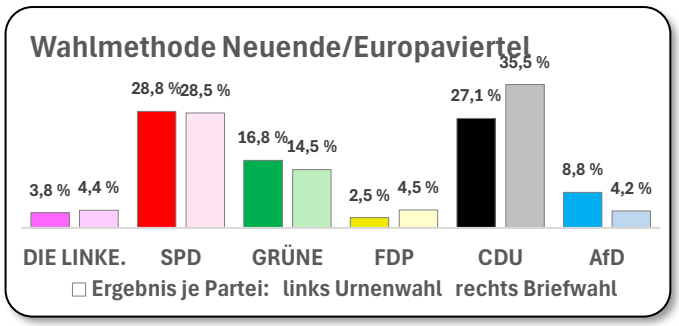

Wahlbezirke	Ortsteil zusammen Urnenwahl und Briefwahl		311 Urnenwahl Ergebnis im Wahlraum		Briefwahl 40,69 %-Anteil Br.-bez. 301	
Wählerverzeichnis (Urnenwahl: Personen und Wahlbeteiligung; Briefwahl: Rücklaufquote zugelassener Wahlbriefe)						
A Wahlberechtigte P.	1 729	↰	1 353	↰	376	↰
B Wählende Personen	991	57,32 %	644	47,60 %	347	92,32 %
Auszählungen (Stimmzettel, Prozentanteil an gültigen Stimmen)						
C ungültige Stimmen	7		6	0,93 %	1	0,35 %
D gültige Stimmen	984	↰	638	↰	346	↰
D1 CDU	296	30,07 %	173	27,12 %	123	35,53 %
D2 SPD	282	28,71 %	184	28,84 %	98	28,47 %
D3 GRÜNE	157	15,96 %	107	16,77 %	50	14,47 %
D4 AfD	71	7,18 %	56	8,78 %	15	4,24 %
D5 DIE LINKE.	39	3,97 %	24	3,76 %	15	4,35 %
D6 FDP	31	3,20 %	16	2,51 %	15	4,47 %
D7 PIRATEN	5	0,47 %	3	0,47 %	2	0,47 %
D8 Tierschutzpartei	16	1,66 %	9	1,41 %	7	2,12 %
D9 NPD	1	0,10 %	1	0,16 %	0	0,00 %
D10 Die PARTEI	27	2,75 %	21	3,29 %	6	1,76 %
D11 FAMILIE	8	0,82 %	6	0,94 %	2	0,59 %
D12 FREIE WÄHLER	13	1,32 %	11	1,72 %	2	0,59 %
D13 Volksabstimmung	0	0,04 %	0	0,00 %	0	0,00 %
D14 ödp	2	0,20 %	2	0,31 %	0	0,00 %
D15 DKP	0	0,00 %	0	0,00 %	0	0,00 %
D16 BP	3	0,29 %	2	0,31 %	1	0,24 %
D17 MLPD	0	0,00 %	0	0,00 %	0	0,00 %
D18 SGP	0	0,00 %	0	0,00 %	0	0,00 %
D19 TIERSCHUTZ hier!	2	0,23 %	1	0,16 %	1	0,35 %
D20 Tierschutzallianz	1	0,14 %	1	0,16 %	0	0,00 %
D21 Bündnis C	1	0,08 %	0	0,00 %	1	0,24 %
D22 BIG	1	0,10 %	1	0,16 %	0	0,00 %
D23 BGE	0	0,00 %	0	0,00 %	0	0,00 %
D24 DIE DIREKTE!	0	0,00 %	0	0,00 %	0	0,00 %
D25 Demokratie in Eur.	0	0,04 %	0	0,00 %	0	0,00 %
D26 III. WEG	0	0,00 %	0	0,00 %	0	0,00 %
D27 Die Grauen	2	0,20 %	2	0,31 %	0	0,00 %
D28 DIE RECHTE	1	0,10 %	1	0,16 %	0	0,00 %
D29 DIE VIOLETTEN	0	0,00 %	0	0,00 %	0	0,00 %
D30 LIEBE	0	0,00 %	0	0,00 %	0	0,00 %
D31 DIE FRAUEN	0	0,00 %	0	0,00 %	0	0,00 %
D32 Graue Panther	2	0,21 %	0	0,00 %	2	0,59 %
D33 LKR	4	0,45 %	4	0,63 %	0	0,00 %
D34 MENSCHL. WELT	2	0,18 %	1	0,16 %	1	0,24 %
D35 NL	3	0,30 %	3	0,47 %	0	0,00 %
D36 ÖkoLinX	0	0,04 %	0	0,00 %	0	0,00 %
D37 Die Humanisten	1	0,10 %	1	0,16 %	0	0,00 %
D38 PART. F. D. TIERE	1	0,08 %	0	0,00 %	1	0,24 %
D39 Gesundheitsforsch.	3	0,29 %	2	0,31 %	1	0,24 %
D40 Volt	7	0,69 %	6	0,94 %	1	0,24 %

Europawahl am 26.05.2019 in Wilhelmshaven — Neuengroden

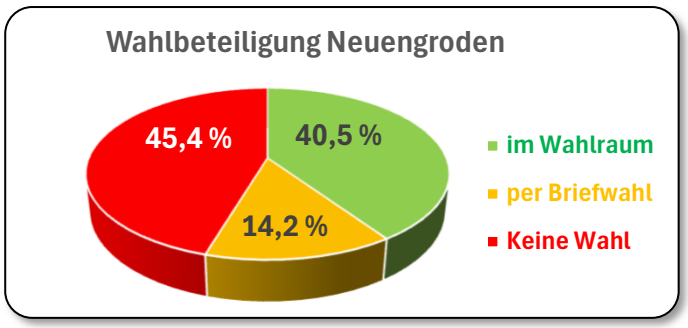

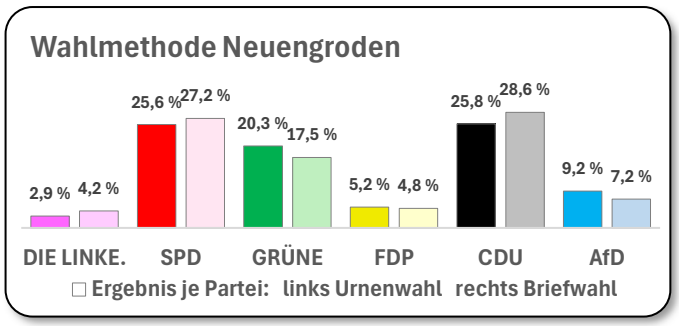

Wahlbezirke	einschließlich Marinestützpunkt IV. Einfahrt	Ortsteil zusammen Urnenwahl und Briefwahl		241 Urnenwahl Ergebnis im Wahlraum		241 Briefwahl 42,34 %-Anteil Br.-bez. 203		242 Urnenwahl Ergebnis im Wahlraum		242 Briefwahl 56,90 %-Anteil Br.-bez. 203		511 Urnenwahl Ergebnis im Wahlraum		511 Briefwahl 0,77 %-Anteil Br.-bez. 203	
	Wählerverzeichnis (Urnenwahl: Personen und Wahlbeteiligung; Briefwahl: Rücklaufquote zugelassener Wahlbriefe)														
A	Wahlberechtigte P.	3 331		1 233		221		####		297		77		4	
B	Wählende Personen	1 819	54,62 %	589	47,77 %	201	91,00 %	759	50,63 %	270	91,00 %				
	Auszählungen (Stimmzettel, Prozentanteil an gültigen Stimmen)														
C	ungültige Stimmen	16		6	1,02 %	0	0,00 %	10	1,32 %	0	0,00 %				
D	gültige Stimmen	1 803		583		201		749		270					
D1	CDU	478	26,50 %	116	19,90 %	58	28,63 %	227	30,31 %	77	28,63 %				
D2	SPD	469	26,01 %	141	24,19 %	55	27,16 %	200	26,70 %	73	27,16 %				
D3	GRÜNE	353	19,59 %	135	23,16 %	35	17,47 %	136	18,16 %	47	17,47 %				
D4	AfD	156	8,64 %	64	10,98 %	14	7,16 %	58	7,74 %	19	7,16 %				
D5	DIE LINKE.	59	3,26 %	18	3,09 %	8	4,21 %	21	2,80 %	11	4,21 %				
D6	FDP	92	5,09 %	29	4,97 %	10	4,84 %	40	5,34 %	13	4,84 %				
D7	PIRATEN	21	1,16 %	7	1,20 %	1	0,63 %	11	1,47 %	2	0,63 %				
D8	Tierschutzpartei	35	1,94 %	12	2,06 %	3	1,47 %	16	2,14 %	4	1,47 %				
D9	NPD	4	0,22 %	2	0,34 %	0	0,00 %	1	0,13 %	1	0,21 %				
D10	Die PARTEI	36	1,99 %	16	2,74 %	3	1,26 %	14	1,87 %	3	1,26 %				
D11	FAMILIE	13	0,72 %	7	1,20 %	3	1,26 %	0	0,00 %	3	1,26 %				
D12	FREIE WÄHLER	15	0,83 %	5	0,86 %	1	0,63 %	7	0,93 %	2	0,63 %				
D13	Volksabstimmung	3	0,17 %	0	0,00 %	1	0,42 %	1	0,13 %	1	0,42 %				
D14	ödp	3	0,17 %	2	0,34 %	0	0,00 %	1	0,13 %	0	0,00 %				
D15	DKP	0	0,00 %	0	0,00 %	0	0,00 %	0	0,00 %	0	0,00 %				
D16	BP	5	0,28 %	1	0,17 %	2	0,84 %	0	0,00 %	2	0,84 %				
D17	MLPD	0	0,00 %	0	0,00 %	0	0,00 %	0	0,00 %	0	0,00 %				
D18	SGP	0	0,00 %	0	0,00 %	0	0,00 %	0	0,00 %	0	0,00 %				
D19	TIERSCHUTZ hier!	5	0,28 %	2	0,34 %	0	0,00 %	3	0,40 %	0	0,00 %				
D20	Tierschutzallianz	3	0,17 %	1	0,17 %	0	0,00 %	1	0,13 %	1	0,21 %				
D21	Bündnis C	0	0,00 %	0	0,00 %	0	0,00 %	0	0,00 %	0	0,00 %				
D22	BIG	1	0,06 %	0	0,00 %	0	0,00 %	1	0,13 %	0	0,00 %				
D23	BGE	3	0,17 %	2	0,34 %	0	0,00 %	1	0,13 %	0	0,00 %				
D24	DIE DIREKTE!	2	0,11 %	2	0,34 %	0	0,00 %	0	0,00 %	0	0,00 %				
D25	Demokratie in Eur.	3	0,17 %	1	0,17 %	0	0,00 %	2	0,27 %	0	0,00 %				
D26	III. WEG	0	0,00 %	0	0,00 %	0	0,00 %	0	0,00 %	0	0,00 %				
D27	Die Grauen	6	0,33 %	1	0,17 %	1	0,63 %	2	0,27 %	2	0,63 %				
D28	DIE RECHTE	2	0,11 %	1	0,17 %	0	0,00 %	0	0,00 %	1	0,21 %				
D29	DIE VIOLETTEN	0	0,00 %	0	0,00 %	0	0,00 %	0	0,00 %	0	0,00 %				
D30	LIEBE	0	0,00 %	0	0,00 %	0	0,00 %	0	0,00 %	0	0,00 %				
D31	DIE FRAUEN	2	0,11 %	2	0,34 %	0	0,00 %	0	0,00 %	0	0,00 %				
D32	Graue Panther	2	0,11 %	2	0,34 %	0	0,00 %	0	0,00 %	0	0,00 %				
D33	LKR	5	0,28 %	1	0,17 %	1	0,63 %	1	0,13 %	2	0,63 %				
D34	MENSCHL. WELT	1	0,06 %	0	0,00 %	0	0,00 %	1	0,13 %	0	0,00 %				
D35	NL	0	0,00 %	0	0,00 %	0	0,00 %	0	0,00 %	0	0,00 %				
D36	ÖkoLinX	1	0,06 %	1	0,17 %	0	0,00 %	0	0,00 %	0	0,00 %				
D37	Die Humanisten	5	0,28 %	1	0,17 %	1	0,63 %	1	0,13 %	2	0,63 %				
D38	PART. F. D. TIERE	5	0,28 %	3	0,51 %	1	0,42 %	0	0,00 %	1	0,42 %				
D39	Gesundheitsforsch.	5	0,28 %	2	0,34 %	1	0,63 %	0	0,00 %	2	0,63 %				
D40	Volt	11	0,61 %	6	1,03 %	1	0,42 %	3	0,40 %	1	0,42 %				

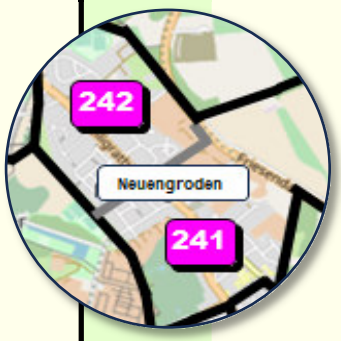

Europawahl am 26.05.2019 in Wilhelmshaven — Pädagogenviertel

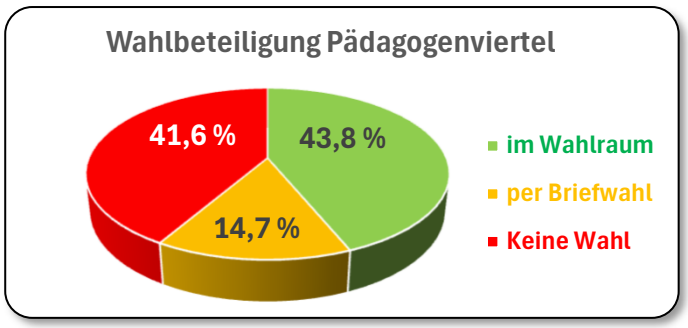

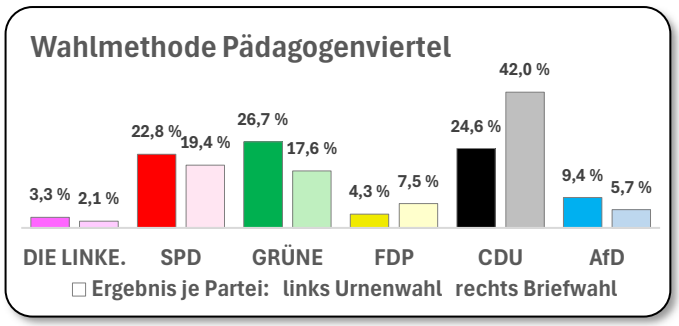

Wahlbezirke		Ortsteil zusammen Urnenwahl und Briefwahl		214 Urnenwahl Ergebnis im Wahlraum		Briefwahl 40,41 %-Anteil Br.-bez. 202	
	Wählerverzeichnis (Urnenwahl: Personen und Wahlbeteiligung; Briefwahl: Rücklaufquote zugelassener Wahlbriefe)						
A	Wahlberechtigte P.	2 105	↰	1 768	↰	337	↰
B	Wählende Personen	1 230	58,44 %	921	52,09 %	309	91,73 %
	Auszählungen (Stimmzettel, Prozentanteil an gültigen Stimmen)						
C	ungültige Stimmen	8		6	0,65 %	2	0,52 %
D	gültige Stimmen	1 223	↰	915	↰	308	↰
D1	CDU	354	28,98 %	225	24,59 %	129	42,05 %
D2	SPD	269	21,99 %	209	22,84 %	60	19,45 %
D3	GRÜNE	298	24,39 %	244	26,67 %	54	17,61 %
D4	AfD	103	8,46 %	86	9,40 %	17	5,65 %
D5	DIE LINKE.	36	2,98 %	30	3,28 %	6	2,10 %
D6	FDP	62	5,07 %	39	4,26 %	23	7,49 %
D7	PIRATEN	5	0,44 %	5	0,55 %	0	0,00 %
D8	Tierschutzpartei	9	0,76 %	6	0,66 %	3	1,05 %
D9	NPD	1	0,08 %	1	0,11 %	0	0,00 %
D10	Die PARTEI	26	2,10 %	22	2,40 %	4	1,18 %
D11	FAMILIE	5	0,44 %	5	0,55 %	0	0,00 %
D12	FREIE WÄHLER	7	0,56 %	6	0,66 %	1	0,26 %
D13	Volksabstimmung	4	0,30 %	2	0,22 %	2	0,53 %
D14	ödp	5	0,41 %	5	0,55 %	0	0,00 %
D15	DKP	0	0,00 %	0	0,00 %	0	0,00 %
D16	BP	1	0,08 %	1	0,11 %	0	0,00 %
D17	MLPD	1	0,08 %	1	0,11 %	0	0,00 %
D18	SGP	0	0,00 %	0	0,00 %	0	0,00 %
D19	TIERSCHUTZ hier!	1	0,07 %	0	0,00 %	1	0,26 %
D20	Tierschutzallianz	2	0,20 %	2	0,22 %	0	0,00 %
D21	Bündnis C	2	0,16 %	2	0,22 %	0	0,00 %
D22	BIG	1	0,08 %	1	0,11 %	0	0,00 %
D23	BGE	0	0,03 %	0	0,00 %	0	0,00 %
D24	DIE DIREKTE!	0	0,00 %	0	0,00 %	0	0,00 %
D25	Demokratie in Eur.	0	0,03 %	0	0,00 %	0	0,00 %
D26	III. WEG	0	0,00 %	0	0,00 %	0	0,00 %
D27	Die Grauen	0	0,00 %	0	0,00 %	0	0,00 %
D28	DIE RECHTE	1	0,08 %	1	0,11 %	0	0,00 %
D29	DIE VIOLETTEN	1	0,08 %	1	0,11 %	0	0,00 %
D30	LIEBE	0	0,03 %	0	0,00 %	0	0,00 %
D31	DIE FRAUEN	3	0,28 %	3	0,33 %	0	0,00 %
D32	Graue Panther	1	0,08 %	1	0,11 %	0	0,00 %
D33	LKR	1	0,07 %	0	0,00 %	1	0,26 %
D34	MENSCHL. WELT	2	0,15 %	1	0,11 %	1	0,26 %
D35	NL	1	0,08 %	1	0,11 %	0	0,00 %
D36	ÖkoLinX	0	0,00 %	0	0,00 %	0	0,00 %
D37	Die Humanisten	4	0,36 %	4	0,44 %	0	0,00 %
D38	PART. F. D. TIERE	2	0,15 %	1	0,11 %	1	0,26 %
D39	Gesundheitsforsch.	1	0,08 %	1	0,11 %	0	0,00 %
D40	Volt	11	0,87 %	9	0,98 %	2	0,53 %

Europawahl am 26.05.2019 in Wilhelmshaven — Rüstersiel

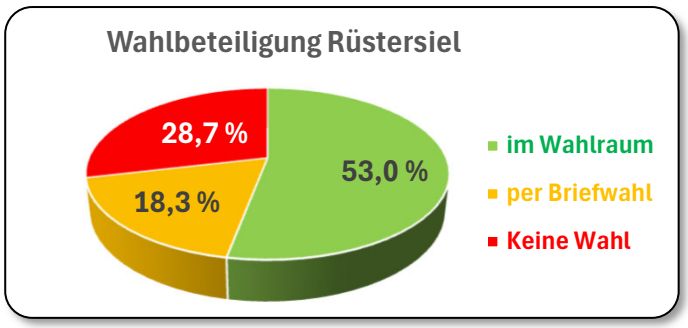

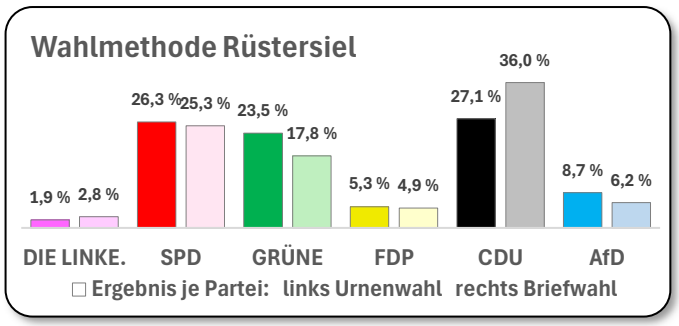

Wahlbezirke	einschließlich Rüstersieler Groden	Ortsteil zusammen Urnenwahl und Briefwahl		412 Urnenwahl Ergebnis im Wahlraum		Briefwahl 33,72 %-Anteil Br.-bez. 402	
	Wählerverzeichnis (Urnenwahl: Personen und Wahlbeteiligung; Briefwahl: Rücklaufquote zugelassener Wahlbriefe)						
A	Wahlberechtigte P.	1 651	↰	1 333	↰	318	↰
B	Wählende Personen	1 177	71,32 %	875	65,64 %	302	95,12 %
	Auszählungen (Stimmzettel, Prozentanteil an gültigen Stimmen)						
C	ungültige Stimmen	3		3	0,34 %	0	0,00 %
D	gültige Stimmen	1 174	↰	872	↰	302	↰
D1	CDU	345	29,37 %	236	27,06 %	109	36,01 %
D2	SPD	306	26,02 %	229	26,26 %	77	25,31 %
D3	GRÜNE	259	22,05 %	205	23,51 %	54	17,84 %
D4	AfD	95	8,08 %	76	8,72 %	19	6,24 %
D5	DIE LINKE.	25	2,17 %	17	1,95 %	8	2,79 %
D6	FDP	61	5,18 %	46	5,28 %	15	4,91 %
D7	PIRATEN	7	0,63 %	6	0,69 %	1	0,45 %
D8	Tierschutzpartei	7	0,63 %	5	0,57 %	2	0,78 %
D9	NPD	1	0,09 %	1	0,11 %	0	0,00 %
D10	Die PARTEI	18	1,54 %	14	1,61 %	4	1,34 %
D11	FAMILIE	6	0,54 %	6	0,69 %	0	0,00 %
D12	FREIE WÄHLER	8	0,68 %	7	0,80 %	1	0,33 %
D13	Volksabstimmung	3	0,26 %	2	0,23 %	1	0,33 %
D14	ödp	1	0,09 %	1	0,11 %	0	0,00 %
D15	DKP	0	0,00 %	0	0,00 %	0	0,00 %
D16	BP	4	0,31 %	1	0,11 %	3	0,89 %
D17	MLPD	1	0,09 %	1	0,11 %	0	0,00 %
D18	SGP	0	0,00 %	0	0,00 %	0	0,00 %
D19	TIERSCHUTZ hier!	2	0,17 %	1	0,11 %	1	0,33 %
D20	Tierschutzallianz	0	0,03 %	0	0,00 %	0	0,00 %
D21	Bündnis C	0	0,00 %	0	0,00 %	0	0,00 %
D22	BIG	0	0,00 %	0	0,00 %	0	0,00 %
D23	BGE	0	0,00 %	0	0,00 %	0	0,00 %
D24	DIE DIREKTE!	2	0,17 %	2	0,23 %	0	0,00 %
D25	Demokratie in Eur.	3	0,28 %	3	0,34 %	0	0,00 %
D26	III. WEG	0	0,00 %	0	0,00 %	0	0,00 %
D27	Die Grauen	1	0,09 %	0	0,00 %	1	0,33 %
D28	DIE RECHTE	1	0,11 %	1	0,11 %	0	0,00 %
D29	DIE VIOLETTEN	0	0,00 %	0	0,00 %	0	0,00 %
D30	LIEBE	0	0,00 %	0	0,00 %	0	0,00 %
D31	DIE FRAUEN	2	0,17 %	1	0,11 %	1	0,33 %
D32	Graue Panther	1	0,06 %	0	0,00 %	1	0,22 %
D33	LKR	3	0,29 %	2	0,23 %	1	0,45 %
D34	MENSCHL. WELT	0	0,00 %	0	0,00 %	0	0,00 %
D35	NL	0	0,00 %	0	0,00 %	0	0,00 %
D36	ÖkoLinX	0	0,00 %	0	0,00 %	0	0,00 %
D37	Die Humanisten	2	0,20 %	2	0,23 %	0	0,00 %
D38	PART. F. D. TIERE	0	0,03 %	0	0,00 %	0	0,00 %
D39	Gesundheitsforsch.	1	0,11 %	1	0,11 %	0	0,00 %
D40	Volt	7	0,60 %	6	0,69 %	1	0,33 %

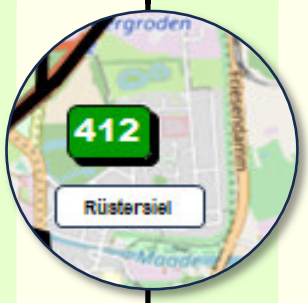

Europawahl am 26.05.2019 in Wilhelmshaven — Sengwarden

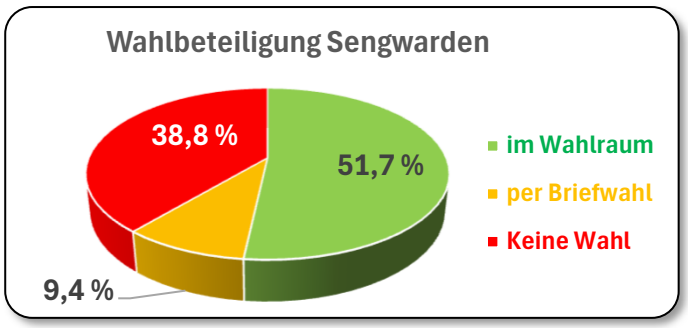

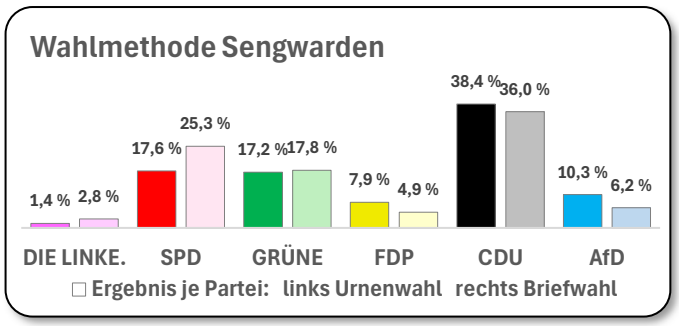

Wahlbezirke	einschließlich Bohnenburg Breddewarden Utters	Ortsteil zusammen Urnenwahl und Briefwahl		451 Urnenwahl Ergebnis im Wahlraum		Briefwahl 10,50 %-Anteil Br.-bez. 402	
	Wählerverzeichnis (Urnenwahl: Personen und Wahlbeteiligung; Briefwahl: Rücklaufquote zugelassener Wahlbriefe)						
A	Wahlberechtigte P.	1 001	↰	902	↰	99	↰
B	Wählende Personen	612	61,16 %	518	57,43 %	94	95,12 %
	Auszählungen (Stimmzettel, Prozentanteil an gültigen Stimmen)						
C	ungültige Stimmen	2		2	0,39 %	0	0,00 %
D	gültige Stimmen	610	↰	516	↰	94	↰
D1	CDU	232	38,01 %	198	38,37 %	34	36,01 %
D2	SPD	115	18,82 %	91	17,64 %	24	25,31 %
D3	GRÜNE	106	17,34 %	89	17,25 %	17	17,84 %
D4	AfD	59	9,65 %	53	10,27 %	6	6,24 %
D5	DIE LINKE.	10	1,58 %	7	1,36 %	3	2,79 %
D6	FDP	46	7,48 %	41	7,95 %	5	4,91 %
D7	PIRATEN	0	0,07 %	0	0,00 %	0	0,00 %
D8	Tierschutzpartei	8	1,27 %	7	1,36 %	1	0,78 %
D9	NPD	1	0,16 %	1	0,19 %	0	0,00 %
D10	Die PARTEI	11	1,85 %	10	1,94 %	1	1,34 %
D11	FAMILIE	7	1,16 %	7	1,36 %	0	0,00 %
D12	FREIE WÄHLER	3	0,54 %	3	0,58 %	0	0,00 %
D13	Volksabstimmung	0	0,05 %	0	0,00 %	0	0,00 %
D14	ödp	0	0,00 %	0	0,00 %	0	0,00 %
D15	DKP	0	0,00 %	0	0,00 %	0	0,00 %
D16	BP	3	0,47 %	2	0,39 %	1	0,89 %
D17	MLPD	0	0,00 %	0	0,00 %	0	0,00 %
D18	SGP	0	0,00 %	0	0,00 %	0	0,00 %
D19	TIERSCHUTZ hier!	0	0,05 %	0	0,00 %	0	0,00 %
D20	Tierschutzallianz	0	0,02 %	0	0,00 %	0	0,00 %
D21	Bündnis C	0	0,00 %	0	0,00 %	0	0,00 %
D22	BIG	0	0,00 %	0	0,00 %	0	0,00 %
D23	BGE	1	0,16 %	1	0,19 %	0	0,00 %
D24	DIE DIREKTE!	0	0,00 %	0	0,00 %	0	0,00 %
D25	Demokratie in Eur.	0	0,02 %	0	0,00 %	0	0,00 %
D26	III. WEG	0	0,00 %	0	0,00 %	0	0,00 %
D27	Die Grauen	1	0,22 %	1	0,19 %	0	0,00 %
D28	DIE RECHTE	0	0,02 %	0	0,00 %	0	0,00 %
D29	DIE VIOLETTEN	0	0,00 %	0	0,00 %	0	0,00 %
D30	LIEBE	1	0,16 %	1	0,19 %	0	0,00 %
D31	DIE FRAUEN	0	0,05 %	0	0,00 %	0	0,00 %
D32	Graue Panther	0	0,03 %	0	0,00 %	0	0,00 %
D33	LKR	0	0,07 %	0	0,00 %	0	0,00 %
D34	MENSCHL. WELT	0	0,00 %	0	0,00 %	0	0,00 %
D35	NL	0	0,00 %	0	0,00 %	0	0,00 %
D36	ÖkoLinX	0	0,00 %	0	0,00 %	0	0,00 %
D37	Die Humanisten	0	0,02 %	0	0,00 %	0	0,00 %
D38	PART. F. D. TIERE	2	0,34 %	2	0,39 %	0	0,00 %
D39	Gesundheitsforsch.	0	0,02 %	0	0,00 %	0	0,00 %
D40	Volt	2	0,38 %	2	0,39 %	0	0,00 %

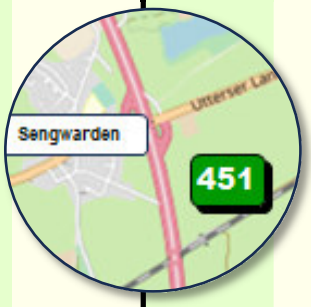

Europawahl am 26.05.2019 in Wilhelmshaven — Siebethsburg

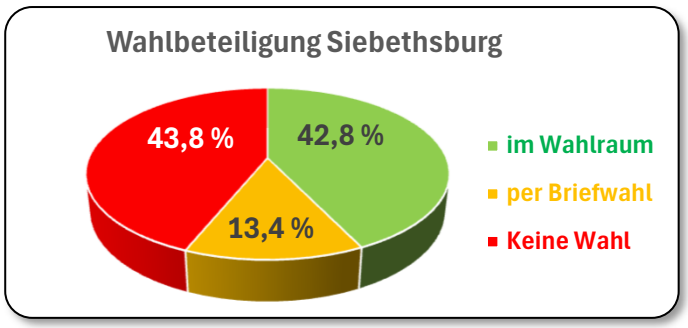

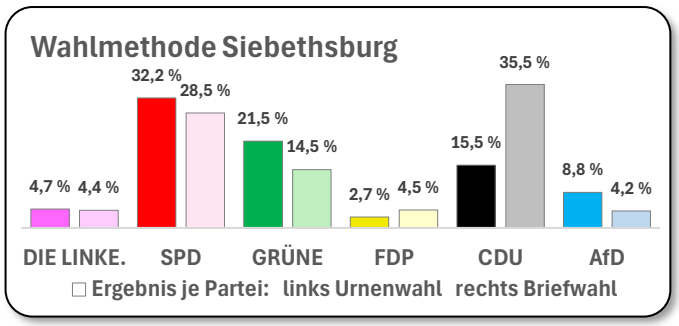

Wahlbezirke	einschließlich Rüstringer Stadtpark Sportforum	Ortsteil zusammen Urnenwahl und Briefwahl		361 Urnenwahl Ergebnis im Wahlraum		361 Briefwahl 29,55 %-Anteil Br.-bez. 301		362 Urnenwahl Ergebnis im Wahlraum		362 Briefwahl 29,76 %-Anteil Br.-bez. 301	
	Wählerverzeichnis (Urnenwahl: Personen und Wahlbeteiligung; Briefwahl: Rücklaufquote zugelassener Wahlbriefe)										
A	Wahlberechtigte P.	3 768	↰	1 504	↰	273	↰	####	↰	275	↰
B	Wählende Personen	2 118	56,21 %	812	53,99 %	252	92,32 %	800	46,62 %	254	92,32 %
	Auszählungen (Stimmzettel, Prozentanteil an gültigen Stimmen)										
C	ungültige Stimmen	18		6	0,74 %	1	0,35 %	10	1,25 %	1	0,35 %
D	gültige Stimmen	2 100	↰	806	↰	251	↰	790	↰	253	↰
D1	CDU	427	20,34 %	145	17,99 %	89	35,53 %	103	13,04 %	90	35,53 %
D2	SPD	658	31,31 %	251	31,14 %	72	28,47 %	263	33,29 %	72	28,47 %
D3	GRÜNE	416	19,81 %	167	20,72 %	36	14,47 %	176	22,28 %	37	14,47 %
D4	AfD	162	7,73 %	67	8,31 %	11	4,24 %	74	9,37 %	11	4,24 %
D5	DIE LINKE.	97	4,62 %	46	5,71 %	11	4,35 %	29	3,67 %	11	4,35 %
D6	FDP	66	3,12 %	18	2,23 %	11	4,47 %	25	3,16 %	11	4,47 %
D7	PIRATEN	6	0,30 %	0	0,00 %	1	0,47 %	4	0,51 %	1	0,47 %
D8	Tierschutzpartei	53	2,51 %	24	2,98 %	5	2,12 %	18	2,28 %	5	2,12 %
D9	NPD	4	0,19 %	2	0,25 %	0	0,00 %	2	0,25 %	0	0,00 %
D10	Die PARTEI	72	3,42 %	30	3,72 %	4	1,76 %	33	4,18 %	4	1,76 %
D11	FAMILIE	13	0,62 %	7	0,87 %	1	0,59 %	3	0,38 %	1	0,59 %
D12	FREIE WÄHLER	18	0,86 %	7	0,87 %	1	0,59 %	8	1,01 %	1	0,59 %
D13	Volksabstimmung	2	0,08 %	1	0,12 %	0	0,00 %	0	0,00 %	0	0,00 %
D14	ödp	10	0,48 %	1	0,12 %	0	0,00 %	9	1,14 %	0	0,00 %
D15	DKP	1	0,05 %	0	0,00 %	0	0,00 %	1	0,13 %	0	0,00 %
D16	BP	7	0,34 %	3	0,37 %	1	0,24 %	3	0,38 %	1	0,24 %
D17	MLPD	1	0,05 %	1	0,12 %	0	0,00 %	0	0,00 %	0	0,00 %
D18	SGP	0	0,00 %	0	0,00 %	0	0,00 %	0	0,00 %	0	0,00 %
D19	TIERSCHUTZ hier!	12	0,56 %	2	0,25 %	1	0,35 %	8	1,01 %	1	0,35 %
D20	Tierschutzallianz	4	0,17 %	3	0,37 %	0	0,00 %	0	0,00 %	0	0,00 %
D21	Bündnis C	1	0,06 %	0	0,00 %	1	0,24 %	0	0,00 %	1	0,24 %
D22	BIG	2	0,10 %	1	0,12 %	0	0,00 %	1	0,13 %	0	0,00 %
D23	BGE	2	0,10 %	0	0,00 %	0	0,00 %	2	0,25 %	0	0,00 %
D24	DIE DIREKTE!	1	0,05 %	1	0,12 %	0	0,00 %	0	0,00 %	0	0,00 %
D25	Demokratie in Eur.	6	0,27 %	3	0,37 %	0	0,00 %	2	0,25 %	0	0,00 %
D26	III. WEG	0	0,00 %	0	0,00 %	0	0,00 %	0	0,00 %	0	0,00 %
D27	Die Grauen	3	0,14 %	0	0,00 %	0	0,00 %	3	0,38 %	0	0,00 %
D28	DIE RECHTE	1	0,05 %	0	0,00 %	0	0,00 %	1	0,13 %	0	0,00 %
D29	DIE VIOLETTEN	2	0,10 %	2	0,25 %	0	0,00 %	0	0,00 %	0	0,00 %
D30	LIEBE	4	0,19 %	1	0,12 %	0	0,00 %	3	0,38 %	0	0,00 %
D31	DIE FRAUEN	3	0,14 %	2	0,25 %	0	0,00 %	1	0,13 %	0	0,00 %
D32	Graue Panther	4	0,19 %	1	0,12 %	1	0,59 %	0	0,00 %	1	0,59 %
D33	LKR	1	0,03 %	0	0,00 %	0	0,00 %	0	0,00 %	0	0,00 %
D34	MENSCHL. WELT	4	0,20 %	3	0,37 %	1	0,24 %	0	0,00 %	1	0,24 %
D35	NL	0	0,00 %	0	0,00 %	0	0,00 %	0	0,00 %	0	0,00 %
D36	ÖkoLinX	3	0,12 %	0	0,00 %	0	0,00 %	2	0,25 %	0	0,00 %
D37	Die Humanisten	9	0,43 %	7	0,87 %	0	0,00 %	2	0,25 %	0	0,00 %
D38	PART. F. D. TIERE	10	0,49 %	3	0,37 %	1	0,24 %	6	0,76 %	1	0,24 %
D39	Gesundheitsforsch.	6	0,29 %	2	0,25 %	1	0,24 %	3	0,38 %	1	0,24 %
D40	Volt	11	0,53 %	5	0,62 %	1	0,24 %	5	0,63 %	1	0,24 %



Europawahl am 26.05.2019 in Wilhelmshaven — Südstadt

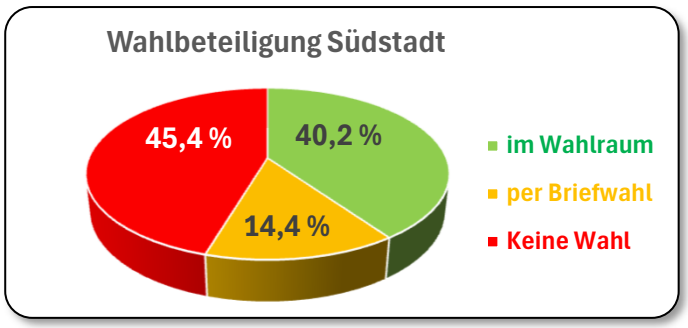

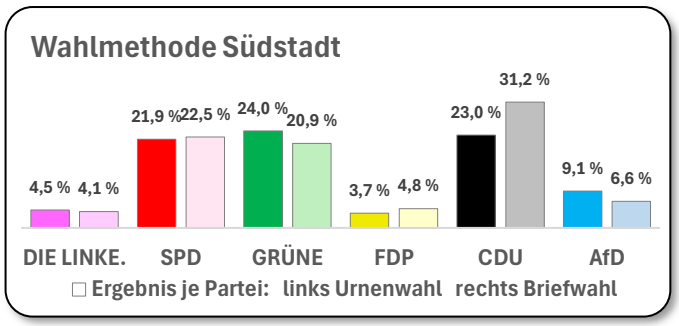

Wahlbezirke	einschließlich Großer Hafen Südstrand Bordum	Ortsteil zusammen Urnenwahl und Briefwahl		121 Urnenwahl Ergebnis im Wahlraum		121 Briefwahl 40,48 %-Anteil Br.-bez. 101		122 Urnenwahl Ergebnis im Wahlraum		122 Briefwahl 59,52 %-Anteil Br.-bez. 101	
	Wählerverzeichnis (Urnenwahl: Personen und Wahlbeteiligung; Briefwahl: Rücklaufquote zugelassener Wahlbriefe)										
A	Wahlberechtigte P.	3 927	↰	1 482	↰	253	↰	####	↰	372	↰
B	Wählende Personen	2 145	54,62 %	775	52,29 %	229	90,56 %	804	44,18 %	337	90,56 %
	Auszählungen (Stimmzettel, Prozentanteil an gültigen Stimmen)										
C	ungültige Stimmen	9		3	0,39 %	1	0,35 %	4	0,50 %	1	0,35 %
D	gültige Stimmen	2 136	↰	772	↰	228	↰	800	↰	336	↰
D1	CDU	538	25,19 %	183	23,70 %	71	31,21 %	179	22,38 %	105	31,21 %
D2	SPD	472	22,10 %	167	21,63 %	51	22,52 %	178	22,25 %	76	22,52 %
D3	GRÜNE	496	23,22 %	163	21,11 %	48	20,92 %	215	26,88 %	70	20,92 %
D4	AfD	180	8,43 %	79	10,23 %	15	6,56 %	64	8,00 %	22	6,56 %
D5	DIE LINKE.	93	4,35 %	37	4,79 %	9	4,08 %	33	4,13 %	14	4,08 %
D6	FDP	85	3,98 %	25	3,24 %	11	4,79 %	33	4,13 %	16	4,79 %
D7	PIRATEN	11	0,51 %	5	0,65 %	0	0,00 %	6	0,75 %	0	0,00 %
D8	Tierschutzpartei	32	1,50 %	16	2,07 %	3	1,24 %	9	1,13 %	4	1,24 %
D9	NPD	1	0,05 %	1	0,13 %	0	0,00 %	0	0,00 %	0	0,00 %
D10	Die PARTEI	74	3,46 %	30	3,89 %	8	3,55 %	24	3,00 %	12	3,55 %
D11	FAMILIE	9	0,42 %	6	0,78 %	0	0,00 %	3	0,38 %	0	0,00 %
D12	FREIE WÄHLER	24	1,12 %	13	1,68 %	1	0,53 %	8	1,00 %	2	0,53 %
D13	Volksabstimmung	4	0,19 %	2	0,26 %	0	0,00 %	1	0,13 %	1	0,18 %
D14	ödp	5	0,23 %	1	0,13 %	0	0,00 %	3	0,38 %	1	0,18 %
D15	DKP	4	0,19 %	0	0,00 %	0	0,00 %	4	0,50 %	0	0,00 %
D16	BP	5	0,23 %	2	0,26 %	0	0,00 %	2	0,25 %	1	0,18 %
D17	MLPD	1	0,05 %	1	0,13 %	0	0,00 %	0	0,00 %	0	0,00 %
D18	SGP	0	0,00 %	0	0,00 %	0	0,00 %	0	0,00 %	0	0,00 %
D19	TIERSCHUTZ hier!	7	0,33 %	3	0,39 %	1	0,35 %	2	0,25 %	1	0,35 %
D20	Tierschutzallianz	4	0,19 %	2	0,26 %	1	0,35 %	0	0,00 %	1	0,35 %
D21	Bündnis C	0	0,00 %	0	0,00 %	0	0,00 %	0	0,00 %	0	0,00 %
D22	BIG	2	0,09 %	0	0,00 %	0	0,00 %	1	0,13 %	1	0,18 %
D23	BGE	0	0,00 %	0	0,00 %	0	0,00 %	0	0,00 %	0	0,00 %
D24	DIE DIREKTE!	1	0,05 %	0	0,00 %	0	0,00 %	1	0,13 %	0	0,00 %
D25	Demokratie in Eur.	12	0,56 %	3	0,39 %	0	0,00 %	8	1,00 %	1	0,18 %
D26	III. WEG	2	0,09 %	1	0,13 %	0	0,00 %	1	0,13 %	0	0,00 %
D27	Die Grauen	6	0,28 %	3	0,39 %	0	0,00 %	2	0,25 %	1	0,18 %
D28	DIE RECHTE	0	0,00 %	0	0,00 %	0	0,00 %	0	0,00 %	0	0,00 %
D29	DIE VIOLETTEN	4	0,19 %	3	0,39 %	0	0,00 %	1	0,13 %	0	0,00 %
D30	LIEBE	1	0,05 %	0	0,00 %	0	0,00 %	0	0,00 %	1	0,18 %
D31	DIE FRAUEN	3	0,14 %	1	0,13 %	1	0,35 %	0	0,00 %	1	0,35 %
D32	Graue Panther	3	0,14 %	1	0,13 %	0	0,00 %	1	0,13 %	1	0,18 %
D33	LKR	9	0,42 %	2	0,26 %	1	0,35 %	5	0,63 %	1	0,35 %
D34	MENSCHL. WELT	1	0,05 %	0	0,00 %	0	0,00 %	1	0,13 %	0	0,00 %
D35	NL	1	0,05 %	0	0,00 %	0	0,00 %	1	0,13 %	0	0,00 %
D36	ÖkoLinX	3	0,14 %	2	0,26 %	0	0,00 %	0	0,00 %	1	0,18 %
D37	Die Humanisten	5	0,23 %	0	0,00 %	2	0,71 %	1	0,13 %	2	0,71 %
D38	PART. F. D. TIERE	5	0,23 %	3	0,39 %	0	0,00 %	1	0,13 %	1	0,18 %
D39	Gesundheitsforsch.	4	0,19 %	4	0,52 %	0	0,00 %	0	0,00 %	0	0,00 %
D40	Volt	29	1,36 %	13	1,68 %	2	0,71 %	12	1,50 %	2	0,71 %

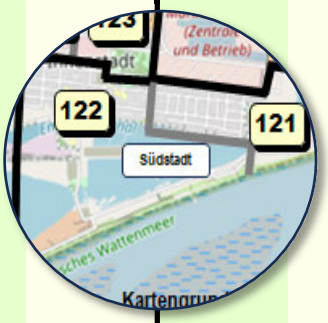

Europawahl am 26.05.2019 in Wilhelmshaven — Tonndeich

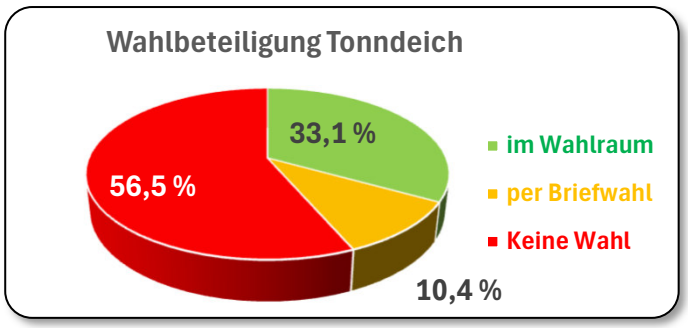

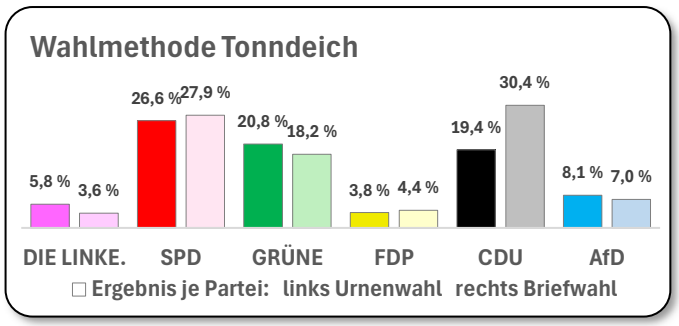

Wahlbezirke		Ortsteil zusammen Urnenwahl und Briefwahl		215 Urnenwahl Ergebnis im Wahlraum		Briefwahl 23,04 %-Anteil Br.-bez. 201	
	Wählerverzeichnis (Urnenwahl: Personen und Wahlbeteiligung; Briefwahl: Rücklaufquote zugelassener Wahlbriefe)						
A	Wahlberechtigte P.	1 774	↰	1 589	↰	185	↰
B	Wählende Personen	771	43,48 %	587	36,94 %	184	99,63 %
	Auszählungen (Stimmzettel, Prozentanteil an gültigen Stimmen)						
C	ungültige Stimmen	5		4	0,68 %	1	0,50 %
D	gültige Stimmen	766	↰	583	↰	183	↰
D1	CDU	169	22,02 %	113	19,38 %	56	30,40 %
D2	SPD	206	26,90 %	155	26,59 %	51	27,89 %
D3	GRÜNE	154	20,15 %	121	20,75 %	33	18,22 %
D4	AfD	60	7,82 %	47	8,06 %	13	7,04 %
D5	DIE LINKE.	41	5,31 %	34	5,83 %	7	3,64 %
D6	FDP	30	3,92 %	22	3,77 %	8	4,40 %
D7	PIRATEN	4	0,51 %	3	0,51 %	1	0,50 %
D8	Tierschutzpartei	10	1,32 %	9	1,54 %	1	0,63 %
D9	NPD	0	0,00 %	0	0,00 %	0	0,00 %
D10	Die PARTEI	41	5,37 %	37	6,35 %	4	2,26 %
D11	FAMILIE	5	0,70 %	4	0,69 %	1	0,75 %
D12	FREIE WÄHLER	6	0,83 %	5	0,86 %	1	0,75 %
D13	Volksabstimmung	1	0,19 %	1	0,17 %	0	0,00 %
D14	ödp	3	0,42 %	3	0,51 %	0	0,00 %
D15	DKP	0	0,06 %	0	0,00 %	0	0,00 %
D16	BP	1	0,19 %	1	0,17 %	0	0,00 %
D17	MLPD	0	0,00 %	0	0,00 %	0	0,00 %
D18	SGP	0	0,00 %	0	0,00 %	0	0,00 %
D19	TIERSCHUTZ hier!	1	0,16 %	1	0,17 %	0	0,00 %
D20	Tierschutzallianz	0	0,00 %	0	0,00 %	0	0,00 %
D21	Bündnis C	0	0,00 %	0	0,00 %	0	0,00 %
D22	BIG	0	0,03 %	0	0,00 %	0	0,00 %
D23	BGE	0	0,00 %	0	0,00 %	0	0,00 %
D24	DIE DIREKTE!	0	0,00 %	0	0,00 %	0	0,00 %
D25	Demokratie in Eur.	9	1,16 %	8	1,37 %	1	0,50 %
D26	III. WEG	0	0,00 %	0	0,00 %	0	0,00 %
D27	Die Grauen	2	0,25 %	1	0,17 %	1	0,50 %
D28	DIE RECHTE	0	0,00 %	0	0,00 %	0	0,00 %
D29	DIE VIOLETTEN	0	0,03 %	0	0,00 %	0	0,00 %
D30	LIEBE	0	0,03 %	0	0,00 %	0	0,00 %
D31	DIE FRAUEN	1	0,16 %	1	0,17 %	0	0,00 %
D32	Graue Panther	2	0,32 %	2	0,34 %	0	0,00 %
D33	LKR	1	0,09 %	0	0,00 %	1	0,38 %
D34	MENSCHL. WELT	0	0,00 %	0	0,00 %	0	0,00 %
D35	NL	0	0,00 %	0	0,00 %	0	0,00 %
D36	ÖkoLinX	0	0,00 %	0	0,00 %	0	0,00 %
D37	Die Humanisten	5	0,68 %	5	0,86 %	0	0,00 %
D38	PART. F. D. TIERE	2	0,26 %	2	0,34 %	0	0,00 %
D39	Gesundheitsforsch.	1	0,13 %	1	0,17 %	0	0,00 %
D40	Volt	7	0,97 %	7	1,20 %	0	0,00 %



Europawahl am 26.05.2019 in Wilhelmshaven — Villenviertel

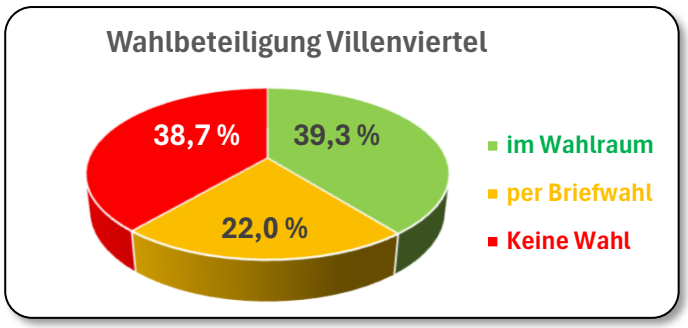

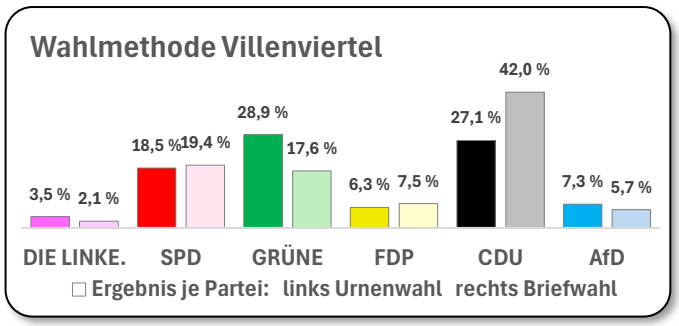

Wahlbezirke		Ortsteil zusammen Urnenwahl und Briefwahl		216 Urnenwahl Ergebnis im Wahlraum		Briefwahl 59,59 %-Anteil Br.-bez. 202	
	Wählerverzeichnis (Urnenwahl: Personen und Wahlbeteiligung; Briefwahl: Rücklaufquote zugelassener Wahlbriefe)						
A	Wahlberechtigte P.	2 072	↰	1 575	↰	497	↰
B	Wählende Personen	1 270	61,29 %	814	51,68 %	456	91,73 %
	Auszählungen (Stimmzettel, Prozentanteil an gültigen Stimmen)						
C	ungültige Stimmen	12		10	1,23 %	2	0,52 %
D	gültige Stimmen	1 257	↰	804	↰	453	↰
D1	CDU	409	32,50 %	218	27,11 %	191	42,05 %
D2	SPD	237	18,86 %	149	18,53 %	88	19,45 %
D3	GRÜNE	312	24,80 %	232	28,86 %	80	17,61 %
D4	AfD	85	6,73 %	59	7,34 %	26	5,65 %
D5	DIE LINKE.	38	2,98 %	28	3,48 %	10	2,10 %
D6	FDP	85	6,76 %	51	6,34 %	34	7,49 %
D7	PIRATEN	1	0,05 %	0	0,00 %	1	0,13 %
D8	Tierschutzpartei	9	0,70 %	4	0,50 %	5	1,05 %
D9	NPD	0	0,00 %	0	0,00 %	0	0,00 %
D10	Die PARTEI	22	1,78 %	17	2,11 %	5	1,18 %
D11	FAMILIE	3	0,21 %	2	0,25 %	1	0,13 %
D12	FREIE WÄHLER	8	0,65 %	7	0,87 %	1	0,26 %
D13	Volksabstimmung	3	0,27 %	1	0,12 %	2	0,53 %
D14	ödp	4	0,32 %	4	0,50 %	0	0,00 %
D15	DKP	0	0,00 %	0	0,00 %	0	0,00 %
D16	BP	4	0,32 %	4	0,50 %	0	0,00 %
D17	MLPD	0	0,00 %	0	0,00 %	0	0,00 %
D18	SGP	0	0,00 %	0	0,00 %	0	0,00 %
D19	TIERSCHUTZ hier!	5	0,41 %	4	0,50 %	1	0,26 %
D20	Tierschutzallianz	1	0,05 %	0	0,00 %	1	0,13 %
D21	Bündnis C	0	0,00 %	0	0,00 %	0	0,00 %
D22	BIG	0	0,00 %	0	0,00 %	0	0,00 %
D23	BGE	1	0,05 %	0	0,00 %	1	0,13 %
D24	DIE DIREKTE!	0	0,00 %	0	0,00 %	0	0,00 %
D25	Demokratie in Eur.	2	0,13 %	1	0,12 %	1	0,13 %
D26	III. WEG	0	0,00 %	0	0,00 %	0	0,00 %
D27	Die Grauen	4	0,32 %	4	0,50 %	0	0,00 %
D28	DIE RECHTE	0	0,00 %	0	0,00 %	0	0,00 %
D29	DIE VIOLETTEN	1	0,08 %	1	0,12 %	0	0,00 %
D30	LIEBE	3	0,21 %	2	0,25 %	1	0,13 %
D31	DIE FRAUEN	2	0,13 %	1	0,12 %	1	0,13 %
D32	Graue Panther	3	0,24 %	3	0,37 %	0	0,00 %
D33	LKR	1	0,09 %	0	0,00 %	1	0,26 %
D34	MENSCHL. WELT	1	0,09 %	0	0,00 %	1	0,26 %
D35	NL	0	0,00 %	0	0,00 %	0	0,00 %
D36	ÖkoLinX	1	0,08 %	1	0,12 %	0	0,00 %
D37	Die Humanisten	4	0,29 %	3	0,37 %	1	0,13 %
D38	PART. F. D. TIERE	5	0,41 %	4	0,50 %	1	0,26 %
D39	Gesundheitsforsch.	0	0,00 %	0	0,00 %	0	0,00 %
D40	Volt	6	0,51 %	4	0,50 %	2	0,53 %

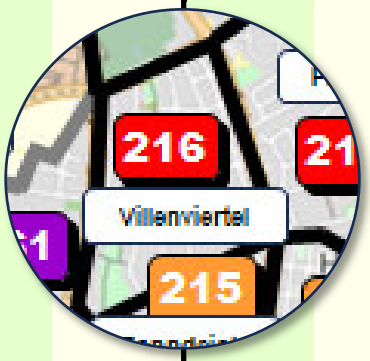

Europawahl am 26.05.2019 in Wilhelmshaven — Voslapp

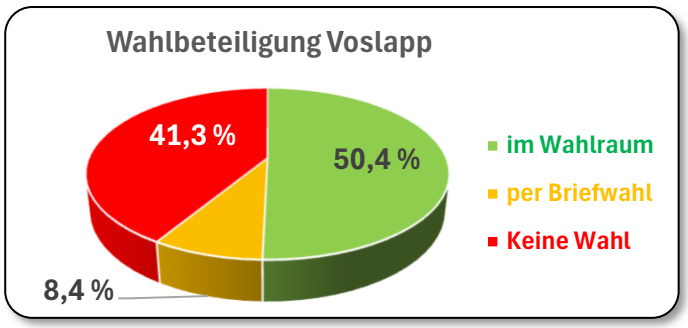

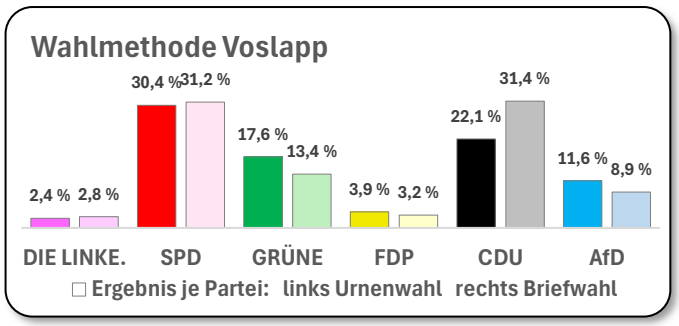

Wahlbezirke	einschließlich Voslapper Groden JadeWeserPort	Ortsteil zusammen Urnenwahl und Briefwahl		431 Urnenwahl Ergebnis im Wahlraum		431 Briefwahl 17,01 %-Anteil Br.-bez. 401		432 Urnenwahl Ergebnis im Wahlraum		432 Briefwahl 14,49 %-Anteil Br.-bez. 401	
	Wählerverzeichnis (Urnenwahl: Personen und Wahlbeteiligung; Briefwahl: Rücklaufquote zugelassener Wahlbriefe)										
A	Wahlberechtigte P.	2 724	↰	1 122	↰	142	↰	####	↰	121	↰
B	Wählende Personen	1 600	58,73 %	637	56,77 %	123	86,59 %	735	54,89 %	105	86,59 %
	Auszählungen (Stimmzettel, Prozentanteil an gültigen Stimmen)										
C	ungültige Stimmen	31		9	1,41 %	1	0,55 %	21	2,86 %	1	0,55 %
D	gültige Stimmen	1 568	↰	628	↰	122	↰	714	↰	104	↰
D1	CDU	367	23,41 %	126	20,06 %	38	31,43 %	170	23,81 %	33	31,43 %
D2	SPD	479	30,51 %	189	30,10 %	38	31,15 %	219	30,67 %	32	31,15 %
D3	GRÜNE	266	16,97 %	115	18,31 %	16	13,35 %	121	16,95 %	14	13,35 %
D4	AfD	176	11,23 %	74	11,78 %	11	8,90 %	82	11,48 %	9	8,90 %
D5	DIE LINKE.	38	2,44 %	14	2,23 %	3	2,78 %	18	2,52 %	3	2,78 %
D6	FDP	60	3,84 %	29	4,62 %	4	3,20 %	24	3,36 %	3	3,20 %
D7	PIRATEN	9	0,59 %	3	0,48 %	1	0,56 %	5	0,70 %	1	0,56 %
D8	Tierschutzpartei	35	2,22 %	17	2,71 %	2	1,25 %	15	2,10 %	1	1,25 %
D9	NPD	3	0,19 %	1	0,16 %	0	0,00 %	2	0,28 %	0	0,00 %
D10	Die PARTEI	25	1,62 %	10	1,59 %	2	1,95 %	11	1,54 %	2	1,95 %
D11	FAMILIE	19	1,20 %	10	1,59 %	1	0,83 %	7	0,98 %	1	0,83 %
D12	FREIE WÄHLER	14	0,91 %	6	0,96 %	1	0,56 %	7	0,98 %	1	0,56 %
D13	Volksabstimmung	2	0,15 %	1	0,16 %	0	0,00 %	1	0,14 %	0	0,00 %
D14	ödp	6	0,40 %	3	0,48 %	0	0,00 %	3	0,42 %	0	0,00 %
D15	DKP	0	0,00 %	0	0,00 %	0	0,00 %	0	0,00 %	0	0,00 %
D16	BP	1	0,08 %	0	0,00 %	1	0,56 %	0	0,00 %	1	0,56 %
D17	MLPD	1	0,06 %	1	0,16 %	0	0,00 %	0	0,00 %	0	0,00 %
D18	SGP	0	0,00 %	0	0,00 %	0	0,00 %	0	0,00 %	0	0,00 %
D19	TIERSCHUTZ hier!	8	0,49 %	5	0,80 %	0	0,00 %	2	0,28 %	0	0,00 %
D20	Tierschutzallianz	5	0,30 %	2	0,32 %	0	0,00 %	2	0,28 %	0	0,00 %
D21	Bündnis C	1	0,06 %	1	0,16 %	0	0,00 %	0	0,00 %	0	0,00 %
D22	BIG	0	0,00 %	0	0,00 %	0	0,00 %	0	0,00 %	0	0,00 %
D23	BGE	2	0,10 %	0	0,00 %	1	0,70 %	0	0,00 %	1	0,70 %
D24	DIE DIREKTE!	1	0,06 %	1	0,16 %	0	0,00 %	0	0,00 %	0	0,00 %
D25	Demokratie in Eur.	1	0,04 %	0	0,00 %	0	0,00 %	0	0,00 %	0	0,00 %
D26	III. WEG	1	0,06 %	1	0,16 %	0	0,00 %	0	0,00 %	0	0,00 %
D27	Die Grauen	5	0,34 %	1	0,16 %	0	0,00 %	4	0,56 %	0	0,00 %
D28	DIE RECHTE	1	0,06 %	1	0,16 %	0	0,00 %	0	0,00 %	0	0,00 %
D29	DIE VIOLETTEN	0	0,02 %	0	0,00 %	0	0,00 %	0	0,00 %	0	0,00 %
D30	LIEBE	0	0,00 %	0	0,00 %	0	0,00 %	0	0,00 %	0	0,00 %
D31	DIE FRAUEN	4	0,26 %	2	0,32 %	0	0,00 %	2	0,28 %	0	0,00 %
D32	Graue Panther	2	0,13 %	0	0,00 %	0	0,00 %	2	0,28 %	0	0,00 %
D33	LKR	14	0,89 %	3	0,48 %	1	0,42 %	10	1,40 %	0	0,00 %
D34	MENSCHL. WELT	0	0,00 %	0	0,00 %	0	0,00 %	0	0,00 %	0	0,00 %
D35	NL	0	0,00 %	0	0,00 %	0	0,00 %	0	0,00 %	0	0,00 %
D36	ÖkoLinX	2	0,13 %	2	0,32 %	0	0,00 %	0	0,00 %	0	0,00 %
D37	Die Humanisten	6	0,36 %	3	0,48 %	0	0,00 %	2	0,28 %	0	0,00 %
D38	PART. F. D. TIERE	5	0,32 %	2	0,32 %	0	0,00 %	3	0,42 %	0	0,00 %
D39	Gesundheitsforsch.	3	0,17 %	2	0,32 %	0	0,00 %	0	0,00 %	0	0,00 %
D40	Volt	6	0,38 %	3	0,48 %	1	0,42 %	2	0,28 %	0	0,00 %

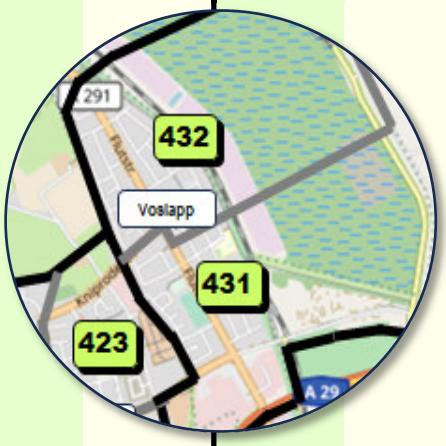

Europawahl am 26.05.2019 in Wilhelmshaven — Wiesenhof

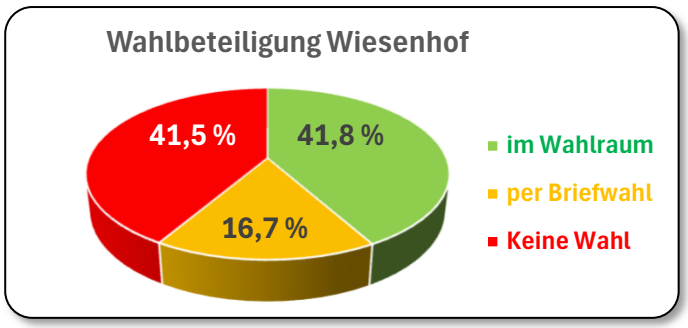

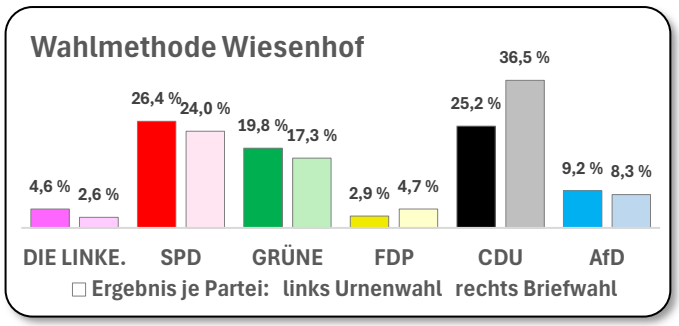

Wahlbezirke	Ortsteil zusammen Urnenwahl und Briefwahl		331 Urnenwahl Ergebnis im Wahlraum		Briefwahl 37,40 %-Anteil Br.-bez. 303	
Wählerverzeichnis (Urnenwahl: Personen und Wahlbeteiligung; Briefwahl: Rücklaufquote zugelassener Wahlbriefe)						
A Wahlberechtigte P.	1 824	↰	1 499	↰	325	↰
B Wählende Personen	1 067	58,50 %	763	50,90 %	304	93,56 %
Auszählungen (Stimmzettel, Prozentanteil an gültigen Stimmen)						
C ungültige Stimmen	11		10	1,31 %	1	0,37 %
D gültige Stimmen	1 056	↰	753	↰	303	↰
D1 CDU	301	28,48 %	190	25,23 %	111	36,54 %
D2 SPD	272	25,72 %	199	26,43 %	73	23,95 %
D3 GRÜNE	201	19,07 %	149	19,79 %	52	17,28 %
D4 AfD	94	8,91 %	69	9,16 %	25	8,27 %
D5 DIE LINKE.	43	4,06 %	35	4,65 %	8	2,59 %
D6 FDP	36	3,43 %	22	2,92 %	14	4,69 %
D7 PIRATEN	5	0,49 %	4	0,53 %	1	0,37 %
D8 Tierschutzpartei	12	1,18 %	8	1,06 %	4	1,48 %
D9 NPD	1	0,13 %	1	0,13 %	0	0,00 %
D10 Die PARTEI	30	2,86 %	25	3,32 %	5	1,73 %
D11 FAMILIE	5	0,47 %	5	0,66 %	0	0,00 %
D12 FREIE WÄHLER	16	1,48 %	13	1,73 %	3	0,86 %
D13 Volksabstimmung	0	0,00 %	0	0,00 %	0	0,00 %
D14 ödp	2	0,17 %	1	0,13 %	1	0,25 %
D15 DKP	0	0,00 %	0	0,00 %	0	0,00 %
D16 BP	0	0,04 %	0	0,00 %	0	0,00 %
D17 MLPD	0	0,00 %	0	0,00 %	0	0,00 %
D18 SGP	0	0,00 %	0	0,00 %	0	0,00 %
D19 TIERSCHUTZ hier!	3	0,26 %	2	0,27 %	1	0,25 %
D20 Tierschutzallianz	1	0,13 %	1	0,13 %	0	0,00 %
D21 Bündnis C	1	0,09 %	1	0,13 %	0	0,00 %
D22 BIG	0	0,00 %	0	0,00 %	0	0,00 %
D23 BGE	0	0,00 %	0	0,00 %	0	0,00 %
D24 DIE DIREKTE!	1	0,09 %	1	0,13 %	0	0,00 %
D25 Demokratie in Eur.	4	0,35 %	3	0,40 %	1	0,25 %
D26 III. WEG	0	0,00 %	0	0,00 %	0	0,00 %
D27 Die Grauen	2	0,22 %	2	0,27 %	0	0,00 %
D28 DIE RECHTE	1	0,09 %	1	0,13 %	0	0,00 %
D29 DIE VIOLETTEN	2	0,19 %	2	0,27 %	0	0,00 %
D30 LIEBE	1	0,09 %	1	0,13 %	0	0,00 %
D31 DIE FRAUEN	2	0,19 %	2	0,27 %	0	0,00 %
D32 Graue Panther	3	0,26 %	2	0,27 %	1	0,25 %
D33 LKR	2	0,22 %	2	0,27 %	0	0,00 %
D34 MENSCHL. WELT	0	0,04 %	0	0,00 %	0	0,00 %
D35 NL	0	0,00 %	0	0,00 %	0	0,00 %
D36 ÖkoLinX	0	0,00 %	0	0,00 %	0	0,00 %
D37 Die Humanisten	2	0,19 %	2	0,27 %	0	0,00 %
D38 PART. F. D. TIERE	3	0,28 %	3	0,40 %	0	0,00 %
D39 Gesundheitsforsch.	0	0,04 %	0	0,00 %	0	0,00 %
D40 Volt	8	0,77 %	7	0,93 %	1	0,37 %

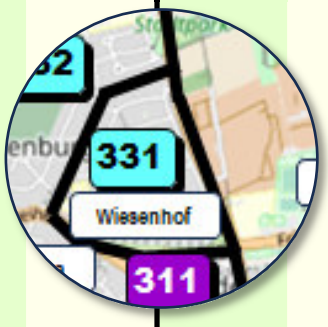

Europawahl am 26.05.2019 in Wilhelmshaven — Briefwahlbezirke ab 101

	Briefwahlbezirk	insg.	101		102		103		201		202		203		301		302	
	jeweils zugeordnete Urnen-wahlbezirke (mit Prozentanteil ausgestellter Briefwahlunterlagen an allen ausgestellten Briefwahlunterlagen des Briefwahl-bezirks		121	40,48 %	131	27,50 %	123	34,59 %	211	27,77 %	214	40,41 %	241	42,34 %	311	40,69 %	341	42,13 %
			122	59,52 %	132	16,09 %	124	27,18 %	212	27,40 %	216	59,59 %	242	56,90 %	361	29,55 %	371	36,04 %
					133	15,87 %	125	38,23 %	213	21,79 %			511	0,77 %	362	29,76 %	372	21,83 %
					134	20,22 %			215	23,04 %								
					135	20,33 %												
	Wahlbriefe (Ausgestellte beantragte Briefwahlunterlagen; Zulassung zurückgesandter Wahlbriefe: Rücklaufquote																	
A	**Anträge**	8 832	625		920		769		803		834		522		924		788	
B	**Zulassung**	8 181	566	90,56 %	805	87,50 %	712	92,59 %	800	99,63 %	765	91,73 %	475	91,00 %	853	92,32 %	772	97,97 %
	Auszählungen (Stimmzettel in zugelassenen Wahlbriefen, Prozentanteil an gültigen Stimmen)																	
C	**ungültige Stimmen**	30	2	0,35 %	4	0,50 %	1	0,14 %	4	0,50 %	4	0,52 %	0	0,00 %	3	0,35 %	5	0,65 %
D	**gültige Stimmen**	8 151	564		801		711		796		761		475		850		767	
D1	**CDU**	2 760	176	31,21 %	234	29,21 %	215	30,24 %	242	30,40 %	320	42,05 %	136	28,63 %	302	35,53 %	290	37,81 %
D2	**SPD**	2 089	127	22,52 %	215	26,84 %	188	26,44 %	222	27,89 %	148	19,45 %	129	27,16 %	242	28,47 %	173	22,56 %
D3	**GRÜNE**	1 406	118	20,92 %	149	18,60 %	131	18,42 %	145	18,22 %	134	17,61 %	83	17,47 %	123	14,47 %	127	16,56 %
D4	**AfD**	577	37	6,56 %	62	7,74 %	56	7,88 %	56	7,04 %	43	5,65 %	34	7,16 %	36	4,24 %	66	8,60 %
D5	**DIE LINKE.**	271	23	4,08 %	28	3,50 %	25	3,52 %	29	3,64 %	16	2,10 %	20	4,21 %	37	4,35 %	27	3,52 %
D6	**FDP**	380	27	4,79 %	31	3,87 %	28	3,94 %	35	4,40 %	57	7,49 %	23	4,84 %	38	4,47 %	36	4,69 %
D7	**PIRATEN**	31	0	0,00 %	4	0,50 %	4	0,56 %	4	0,50 %	1	0,13 %	3	0,63 %	4	0,47 %	0	0,00 %
D8	**Tierschutzpartei**	91	7	1,24 %	6	0,75 %	6	0,84 %	5	0,63 %	8	1,05 %	7	1,47 %	18	2,12 %	6	0,78 %
D9	**NPD**	6	0	0,00 %	0	0,00 %	4	0,56 %	0	0,00 %	0	0,00 %	1	0,21 %	0	0,00 %	0	0,00 %
D10	**Die PARTEI**	174	20	3,55 %	26	3,25 %	23	3,23 %	18	2,26 %	9	1,18 %	6	1,26 %	15	1,76 %	17	2,22 %
D11	**FAMILIE**	36	0	0,00 %	5	0,62 %	2	0,28 %	6	0,75 %	1	0,13 %	6	1,26 %	5	0,59 %	4	0,52 %
D12	**FREIE WÄHLER**	46	3	0,53 %	8	1,00 %	2	0,28 %	6	0,75 %	2	0,26 %	3	0,63 %	5	0,59 %	3	0,39 %
D13	**Volksabstimmung**	22	1	0,18 %	3	0,37 %	4	0,56 %	2	0,25 %	4	0,53 %	2	0,42 %	1	0,12 %	1	0,13 %
D14	**ödp**	11	1	0,18 %	4	0,50 %	1	0,14 %	1	0,13 %	0	0,00 %	0	0,00 %	0	0,00 %	1	0,13 %
D15	**DKP**	2	0	0,00 %	0	0,00 %	0	0,00 %	2	0,25 %	0	0,00 %	0	0,00 %	0	0,00 %	0	0,00 %
D16	**BP**	25	1	0,18 %	0	0,00 %	1	0,14 %	2	0,25 %	0	0,00 %	4	0,84 %	2	0,24 %	2	0,26 %
D17	**MLPD**	2	0	0,00 %	2	0,25 %	0	0,00 %	0	0,00 %	0	0,00 %	0	0,00 %	0	0,00 %	0	0,00 %
D18	**SGP**	0	0	0,00 %	0	0,00 %	0	0,00 %	0	0,00 %	0	0,00 %	0	0,00 %	0	0,00 %	0	0,00 %
D19	**TIERSCHUTZ hier!**	19	2	0,35 %	0	0,00 %	1	0,14 %	1	0,13 %	2	0,26 %	0	0,00 %	3	0,35 %	3	0,39 %
D20	**Tierschutzallianz**	13	2	0,35 %	3	0,37 %	0	0,00 %	0	0,00 %	1	0,13 %	1	0,21 %	1	0,12 %	1	0,13 %
D21	**Bündnis C**	3	0	0,00 %	0	0,00 %	1	0,14 %	0	0,00 %	0	0,00 %	0	0,00 %	2	0,24 %	0	0,00 %
D22	**BIG**	3	1	0,18 %	0	0,00 %	1	0,14 %	1	0,13 %	0	0,00 %	0	0,00 %	0	0,00 %	0	0,00 %
D23	**BGE**	9	0	0,00 %	1	0,12 %	2	0,28 %	0	0,00 %	1	0,13 %	0	0,00 %	0	0,00 %	0	0,00 %
D24	**DIE DIREKTE!**	1	0	0,00 %	1	0,12 %	0	0,00 %	0	0,00 %	0	0,00 %	0	0,00 %	0	0,00 %	0	0,00 %
D25	**Demokratie in Eur.**	17	1	0,18 %	4	0,50 %	1	0,14 %	4	0,50 %	1	0,13 %	0	0,00 %	1	0,12 %	0	0,00 %
D26	**III. WEG**	0	0	0,00 %	0	0,00 %	0	0,00 %	0	0,00 %	0	0,00 %	0	0,00 %	0	0,00 %	0	0,00 %
D27	**Die Grauen**	15	1	0,18 %	1	0,12 %	0	0,00 %	4	0,50 %	0	0,00 %	3	0,63 %	0	0,00 %	1	0,13 %
D28	**DIE RECHTE**	2	0	0,00 %	0	0,00 %	0	0,00 %	0	0,00 %	0	0,00 %	1	0,21 %	0	0,00 %	0	0,00 %
D29	**DIE VIOLETTEN**	2	0	0,00 %	0	0,00 %	0	0,00 %	1	0,13 %	0	0,00 %	0	0,00 %	0	0,00 %	0	0,00 %
D30	**LIEBE**	3	1	0,18 %	0	0,00 %	0	0,00 %	1	0,13 %	1	0,13 %	0	0,00 %	0	0,00 %	0	0,00 %
D31	**DIE FRAUEN**	8	2	0,35 %	0	0,00 %	1	0,14 %	1	0,13 %	1	0,13 %	0	0,00 %	0	0,00 %	0	0,00 %
D32	**Graue Panther**	22	1	0,18 %	3	0,37 %	3	0,42 %	2	0,25 %	0	0,00 %	0	0,00 %	5	0,59 %	4	0,52 %
D33	**LKR**	27	2	0,35 %	2	0,25 %	4	0,56 %	3	0,38 %	2	0,26 %	3	0,63 %	1	0,12 %	2	0,26 %
D34	**MENSCHL. WELT**	8	0	0,00 %	2	0,25 %	1	0,14 %	0	0,00 %	2	0,26 %	0	0,00 %	2	0,24 %	0	0,00 %
D35	**NL**	0	0	0,00 %	0	0,00 %	0	0,00 %	0	0,00 %	0	0,00 %	0	0,00 %	0	0,00 %	0	0,00 %
D36	**ÖkoLinX**	3	1	0,18 %	0	0,00 %	0	0,00 %	0	0,00 %	0	0,00 %	0	0,00 %	1	0,12 %	1	0,13 %
D37	**Die Humanisten**	12	4	0,71 %	0	0,00 %	0	0,00 %	1	0,13 %	1	0,13 %	3	0,63 %	0	0,00 %	0	0,00 %
D38	**PART. F. D. TIERE**	12	1	0,18 %	3	0,37 %	1	0,14 %	0	0,00 %	2	0,26 %	2	0,42 %	2	0,24 %	0	0,00 %
D39	**Gesundheitsforsch.**	13	0	0,00 %	1	0,12 %	3	0,42 %	0	0,00 %	0	0,00 %	3	0,63 %	2	0,24 %	0	0,00 %
D40	**Volt**	30	4	0,71 %	3	0,37 %	2	0,28 %	2	0,25 %	4	0,53 %	2	0,42 %	2	0,24 %	2	0,26 %

Europawahl am 26.05.2019 in Wilhelmshaven — Briefwahlbezirke ab 303

	Briefwahlbezirk	insg.	303		401		402	
	jeweils zugeordnete Urnen-wahlbezirke (mit Prozentanteil ausgestellter Briefwahlunterlagen an allen ausgestellten Briefwahlunterlagen des Briefwahl-bezirks	siehe vorheriges Blatt	331 332 351	37,40 % 40,39 % 22,21 %	421 422 423 424 431 432	11,86 % 17,84 % 23,59 % 15,21 % 17,01 % 14,49 %	411 412 441 451	34,68 % 33,72 % 21,10 % 10,50 %
	Wahlbriefe		(Ausgestellte beantragte Briefwahlunterlagen; Zulassung zurückgesandter Wahlbriefe: Rücklaufquote					
A	Anträge		869	↰	835	↰	943	↰
B	Zulassung		813	93,56 %	723	86,59 %	897	95,12 %
	Auszählungen		(Stimmzettel in zugelassenen Wahlbriefen, Prozentanteil an gültigen Stimmen)					
C	ungültige Stimmen		3	0,37 %	4	0,55 %	0	0,00 %
D	gültige Stimmen		810	↰	719	↰	897	↰
D1	CDU		296	36,54 %	226	31,43 %	323	36,01 %
D2	SPD		194	23,95 %	224	31,15 %	227	25,31 %
D3	GRÜNE		140	17,28 %	96	13,35 %	160	17,84 %
D4	AfD		67	8,27 %	64	8,90 %	56	6,24 %
D5	DIE LINKE.		21	2,59 %	20	2,78 %	25	2,79 %
D6	FDP		38	4,69 %	23	3,20 %	44	4,91 %
D7	PIRATEN		3	0,37 %	4	0,56 %	4	0,45 %
D8	Tierschutzpartei		12	1,48 %	9	1,25 %	7	0,78 %
D9	NPD		1	0,12 %	0	0,00 %	0	0,00 %
D10	Die PARTEI		14	1,73 %	14	1,95 %	12	1,34 %
D11	FAMILIE		0	0,00 %	6	0,83 %	1	0,11 %
D12	FREIE WÄHLER		7	0,86 %	4	0,56 %	3	0,33 %
D13	Volksabstimmung		0	0,00 %	1	0,14 %	3	0,33 %
D14	ödp		2	0,25 %	1	0,14 %	0	0,00 %
D15	DKP		0	0,00 %	0	0,00 %	0	0,00 %
D16	BP		1	0,12 %	4	0,56 %	8	0,89 %
D17	MLPD		0	0,00 %	0	0,00 %	0	0,00 %
D18	SGP		0	0,00 %	0	0,00 %	0	0,00 %
D19	TIERSCHUTZ hier!		2	0,25 %	2	0,28 %	3	0,33 %
D20	Tierschutzallianz		1	0,12 %	2	0,28 %	1	0,11 %
D21	Bündnis C		0	0,00 %	0	0,00 %	0	0,00 %
D22	BIG		0	0,00 %	0	0,00 %	0	0,00 %
D23	BGE		0	0,00 %	5	0,70 %	0	0,00 %
D24	DIE DIREKTE!		0	0,00 %	0	0,00 %	0	0,00 %
D25	Demokratie in Eur.		2	0,25 %	2	0,28 %	1	0,11 %
D26	III. WEG		0	0,00 %	0	0,00 %	0	0,00 %
D27	Die Grauen		1	0,12 %	1	0,14 %	3	0,33 %
D28	DIE RECHTE		0	0,00 %	0	0,00 %	1	0,11 %
D29	DIE VIOLETTEN		0	0,00 %	1	0,14 %	0	0,00 %
D30	LIEBE		0	0,00 %	0	0,00 %	0	0,00 %
D31	DIE FRAUEN		0	0,00 %	0	0,00 %	3	0,33 %
D32	Graue Panther		2	0,25 %	0	0,00 %	2	0,22 %
D33	LKR		1	0,12 %	3	0,42 %	4	0,45 %
D34	MENSCHL. WELT		1	0,12 %	0	0,00 %	0	0,00 %
D35	NL		0	0,00 %	0	0,00 %	0	0,00 %
D36	ÖkoLinX		0	0,00 %	0	0,00 %	0	0,00 %
D37	Die Humanisten		0	0,00 %	2	0,28 %	1	0,11 %
D38	PART. F. D. TIERE		0	0,00 %	0	0,00 %	1	0,11 %
D39	Gesundheitsforsch.		1	0,12 %	2	0,28 %	1	0,11 %
D40	Volt		3	0,37 %	3	0,42 %	3	0,33 %

Da für alle Landkreise und kreisfreie Städte in Niedersachsen der gleiche Stimmzettel galt, organisierte die Niedersächsische Landeswahlleitung auf Wunsch den gemeinsamen Druck dieser Stimmzettel.
Wegen der Vielzahl der teilnehmenden Parteien war die Länge des Stimmzettels eine drucktechnische Herausforderung. Es gab mehrere Vorgaben für Herstellung und Qualität.

Vorgaben waren das DIN-A-4-Querformat, ein oberer Rand von 5,5 cm und eine Kästchenhöhe von 2 cm für jede Partei. So war es möglich, Stimmzettelschablonen für Blinde herzustellen.
Rechts oben wurde der Stimmzettel für das Einlegen des Stimmzettels in die Schablone abgeschnitten.
Weitere Merkmale des Stimmzettels: 100 % Altpapier, Gewicht 90 g/qm, Opazität 98 %.

Verkleinerung

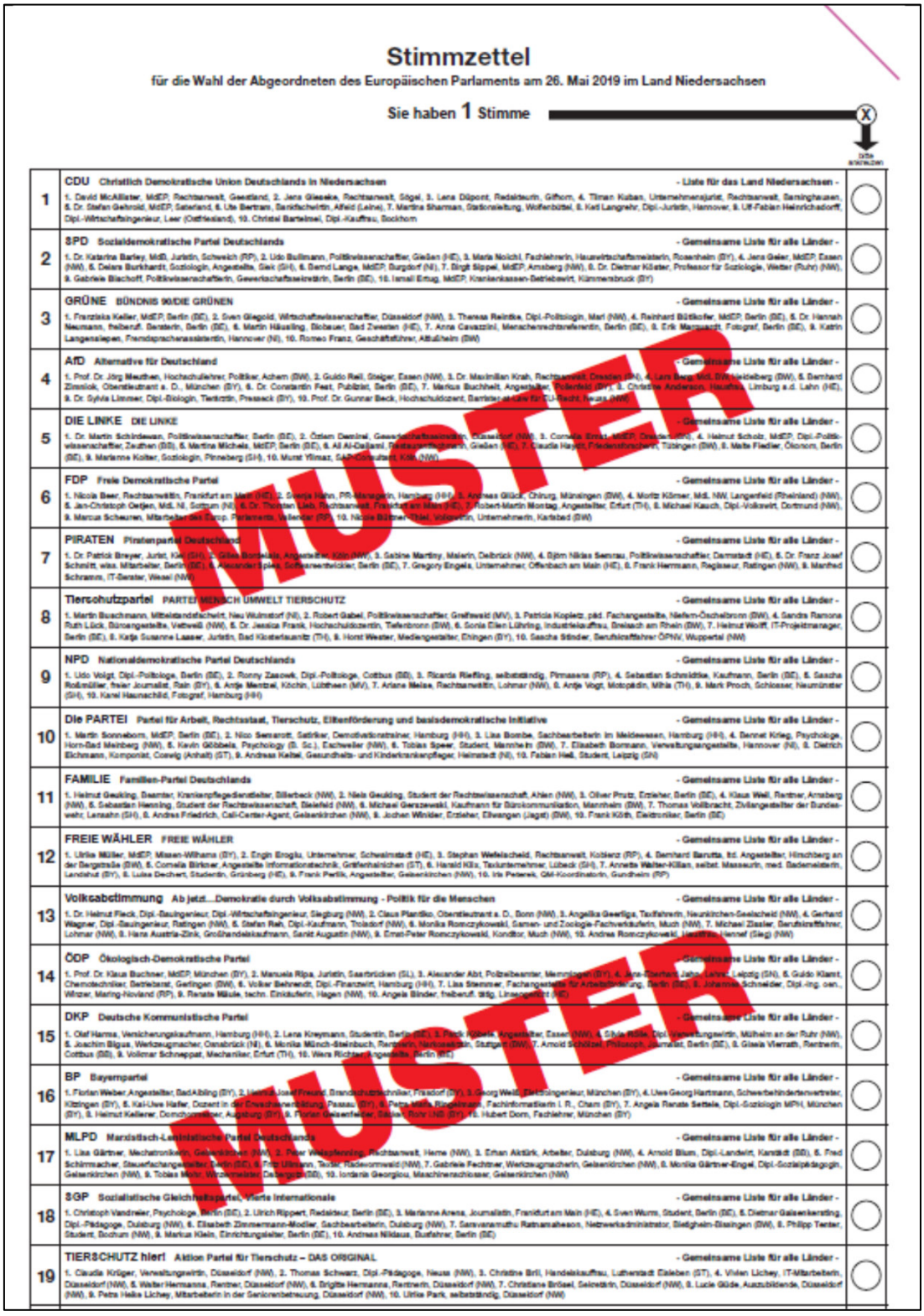

Stimmzettel

für die Wahl der Abgeordneten des Europäischen Parlaments am 26. Mai 2019 im Land Niedersachsen

Sie haben 1 Stimme

1	**CDU** Christlich Demokratische Union Deutschlands in Niedersachsen - Liste für das Land Niedersachsen - 1. David McAllister, MdEP, Rechtsanwalt, Geestland, 2. Jens Gieseke, Rechtsanwalt, Sögel, 3. Lena Düpont, Redakteurin, Gifhorn, 4. Timan Kuban, Unternehmensjurist, Rechtsanwalt, Sarninghausen, 5. Dr. Stefan Gehrold, MdEP, Satenland, 6. Ute Bertram, Bankfachwirtin, Alfeld (Leine), 7. Martina Sharman, Stadtverwaltung, Wolfenbüttel, 8. Karl Langrehr, Dipl.-Juristin, Hannover, 9. Ulf-Fabian Heinrichsdorff, Dipl.-Wirtschaftsingenieur, Leer (Ostfriesland), 10. Christel Bartelmel, Dipl.-Kauffrau, Bockhorn	◯
2	**SPD** Sozialdemokratische Partei Deutschlands - Gemeinsame Liste für alle Länder - 1. Dr. Katarina Barley, MdB, Juristin, Schweich (RP), 2. Udo Bullmann, Politikwissenschaftler, Gießen (HE), 3. Maria Noichl, Fachlehrerin, Hauswirtschaftsmeisterin, Rosenheim (BY), 4. Jens Geier, MdEP, Essen (NW), 5. Delara Burkhardt, Soziologin, Angestellte, Siek (SH), 6. Bernd Lange, MdEP, Burgdorf (NI), 7. Birgit Sippel, MdEP, Arnsberg (NW), 8. Dr. Dietmar Köster, Professor für Soziologie, Wetter (Ruhr) (NW), 9. Gabriele Bischoff, Politikwissenschaftlerin, Gewerkschaftssekretärin, Berlin (BE), 10. Ismail Ertug, MdEP, Krankenkassen-Betriebswirt, Kümmersbruck (BY)	◯
3	**GRÜNE** BÜNDNIS 90/DIE GRÜNEN - Gemeinsame Liste für alle Länder - 1. Franziska Keller, MdEP, Berlin (BE), 2. Sven Giegold, Wirtschaftswissenschaftler, Düsseldorf (NW), 3. Theresa Reintke, Dipl.-Politologin, Marl (NW), 4. Reinhard Bütikofer, MdEP, Berlin (BE), 5. Dr. Hannah Neumann, freiberuflich, Berlin (BE), 6. Martin Häusling, Biobauer, Bad Zwesten (HE), 7. Anna Cavazzini, Menschenrechtsreferentin, Berlin (BE), 8. Erik Marquardt, Fotograf, Berlin (BE), 9. Katrin Langensiepen, Fremdsprachenassistentin, Hannover (NI), 10. Romeo Franz, Geschäftsführer, Altußheim (BW)	◯
4	**AfD** Alternative für Deutschland - Gemeinsame Liste für alle Länder - 1. Prof. Dr. Jörg Meuthen, Hochschullehrer, Politiker, Achern (BW), 2. Guido Reil, Steiger, Essen (NW), 3. Dr. Maximilian Krah, Rechtsanwalt, Dresden (SN), 4. Lars Patrick Berg, MdL BW, Heidelberg (BW), 5. Bernhard Zimniok, Oberstleutnant a. D., München (BY), 6. Dr. Constantin Freiherr von Fest, Publizist, Berlin (BE), 7. Markus Buchheit, Angestellter, Pollenfeld (BY), 8. Christine Anderson, Hauptfeldwebel, Limburg a.d. Lahn (HE), 9. Dr. Sylvia Limmer, Dipl.-Biologin, Tettnang, Presseck (BY), 10. Prof. Dr. Gunnar Beck, Hochschuldozent, Barrister-at-Law für EU-Recht, Neuss (NW)	◯
5	**DIE LINKE** DIE LINKE - Gemeinsame Liste für alle Länder - 1. Dr. Martin Schirdewan, Politikwissenschaftler, Berlin (BE), 2. Özlem Demirel, Gewerkschaftssekretärin, Düsseldorf (NW), 3. Cornelia Ernst, MdEP, Dresden (SN), 4. Helmut Scholz, MdEP, Dipl.-Politikwissenschaftler, Zauthen (BB), 5. Martina Michels, MdEP, Berlin (BE), 6. Ali Al-Dailami, Fraktionsgeschäftsführer, Gießen (HE), 7. Claudia Haydt, Friedensforscherin, Tübingen (BW), 8. Malte Fiedler, Ökonom, Berlin (BE), 9. Marianne Kolter, Soziologin, Pinneberg (SH), 10. Murat Yilmaz, SAP-Consultant, Köln (NW)	◯
6	**FDP** Freie Demokratische Partei - Gemeinsame Liste für alle Länder - 1. Nicola Beer, Rechtsanwältin, Frankfurt am Main (HE), 2. Svenja Hahn, PR-Managerin, Hamburg (HH), 3. Andreas Glück, Chirurg, Münsingen (BW), 4. Moritz Körner, MdL NW, Langenfeld (Rheinland) (NW), 5. Jan-Christoph Oetjen, MdL NI, Sottrum (NI), 6. Dr. Thorsten Lieb, Rechtsanwalt, Frankfurt am Main (HE), 7. Robert-Martin Montag, Angestellter, Erfurt (TH), 8. Michael Kauch, Dipl.-Volkswirt, Dortmund (NW), 9. Marcus Scheuren, Mitarbeiter des Europ. Parlaments, Vallendar (RP), 10. Nicole Bülmer-Thiel, Volkswirtin, Unternehmerin, Karlsbad (BW)	◯
7	**PIRATEN** Piratenpartei Deutschland - Gemeinsame Liste für alle Länder - 1. Dr. Patrick Breyer, Jurist, Kiel (SH), 2. Gilles Bordelais, Angestellter, Köln (NW), 3. Sabine Martiny, Malerin, Delbrück (NW), 4. Björn Niklas Seeraus, Politikwissenschaftler, Darmstadt (HE), 5. Dr. Franz Josef Schmitt, wiss. Mitarbeiter, Berlin (BE), 6. Alexander Spies, Softwareentwickler, Berlin (BE), 7. Gregory Engels, Unternehmer, Offenbach am Main (HE), 8. Frank Hermann, Regisseur, Ratingen (NW), 9. Manfred Schramm, IT-Berater, Wesel (NW)	◯
8	**Tierschutzpartei** PARTEI MENSCH UMWELT TIERSCHUTZ - Gemeinsame Liste für alle Länder - 1. Martin Buschmann, Mittelstandstechniker, Neu Wulmstorf (NI), 2. Robert Gabel, Politikwissenschaftler, Greifswald (MV), 3. Patricia Kopietz, päd. Fachangestellte, Nieflern-Öschelbronn (BW), 4. Sandra Ramona Ruth Lück, Büroangestellte, Vettweiß (NW), 5. Dr. Jessica Frank, Hochschuldozentin, Tiefenbronn (BW), 6. Sonia Ellen Lühring, Industriekauffrau, Dreisach am Rhein (BW), 7. Helmut Wolff, IT-Projektmanager, Berlin (BE), 8. Katja Susanne Lasser, Juristin, Bad Klosterlausnitz (TH), 9. Horst Wester, Mediengestalter, Ehingen (BY), 10. Sascha Stinder, Berufskraftfahrer ÖPNV, Wuppertal (NW)	◯
9	**NPD** Nationaldemokratische Partei Deutschlands - Gemeinsame Liste für alle Länder - 1. Udo Voigt, Dipl.-Politologe, Berlin (BE), 2. Ronny Zasowk, Dipl.-Politologe, Cottbus (BB), 3. Ricarda Riefling, selbstständig, Pirmasens (RP), 4. Sebastian Schmidtke, Kaufmann, Berlin (BE), 5. Sascha Roßmüller, freier Journalist, Rain (BY), 6. Antje Mentzel, Köchin, Lübtheen (MV), 7. Ariane Meise, Rechtsanwältin, Lohmar (NW), 8. Antje Vogt, Motopädin, Mihla (TH), 9. Mark Proch, Schlosser, Neumünster (SH), 10. Karel Haunschild, Fotograf, Hamburg (HH)	◯
10	**Die PARTEI** Partei für Arbeit, Rechtsstaat, Tierschutz, Elitenförderung und basisdemokratische Initiative - Gemeinsame Liste für alle Länder - 1. Martin Sonneborn, MdEP, Berlin (BE), 2. Nico Semsrott, Satiriker, Demotivationstrainer, Hamburg (HH), 3. Lisa Bombe, Sachbearbeiterin im Meldewesen, Hamburg (HH), 4. Bennet Krieg, Psychologe, Horn-Bad Meinberg (NW), 5. Kevin Göbbels, Psychology (B. Sc.), Eschweiler (NW), 6. Tobias Speer, Student, Mannheim (BW), 7. Elisabeth Bormann, Verwaltungsangestellte, Hannover (NI), 8. Dietrich Eichmann, Komponist, Coswig (Anhalt) (ST), 9. Andreas Kelbel, Gesundheits- und Kinderkrankenpfleger, Helmstedt (NI), 10. Fabian Heß, Student, Leipzig (SN)	◯
11	**FAMILIE** Familien-Partei Deutschlands - Gemeinsame Liste für alle Länder - 1. Helmut Geuking, Beamter, Krankenpflegedienstleiter, Billerbeck (NW), 2. Niels Geuking, Student der Rechtswissenschaft, Ahlen (NW), 3. Oliver Prutz, Erzieher, Berlin (BE), 4. Klaus Weil, Rentner, Arnsberg (NW), 5. Sebastian Henning, Student der Rechtswissenschaft, Bielefeld (NW), 6. Michael Gerszewski, Kaufmann für Bürokommunikation, Mannheim (BW), 7. Thomas Vollbracht, Zivilangestellter der Bundeswehr, Lensahn (SH), 8. Andrea Friedrich, Call-Center-Agent, Gelsenkirchen (NW), 9. Jochen Winkler, Erzieher, Ellwangen (Jagst) (BW), 10. Frank Köth, Elektroniker, Berlin (BE)	◯
12	**FREIE WÄHLER** FREIE WÄHLER - Gemeinsame Liste für alle Länder - 1. Ulrike Müller, MdEP, Missen-Wilhams (BY), 2. Engin Eroglu, Unternehmer, Schwalmstadt (HE), 3. Stephan Wefelscheid, Rechtsanwalt, Koblenz (RP), 4. Bernhard Barutta, ltd. Angestellter, Hirschberg an der Bergstraße (BW), 5. Cornelia Birkner, Angestellte Informationstechnik, Gräfenhainichen (ST), 6. Harald Klüz, Taxiunternehmer, Lübeck (SH), 7. Annette Walter-Killan, selbst. Masseurin, med. Bademeisterin, Landshut (BY), 8. Lukas Dechert, Studentin, Grünberg (HE), 9. Frank Perlik, Angestellter, Gelsenkirchen (NW), 10. Iris Petersek, GM-Koordinatorin, Gundheim (RP)	◯
13	**Volksabstimmung** Ab jetzt....Demokratie durch Volksabstimmung - Politik für die Menschen - Gemeinsame Liste für alle Länder - 1. Dr. Helmut Fleck, Dipl.-Bauingenieur, Dipl.-Wirtschaftsingenieur, Siegburg (NW), 2. Claus Plantiko, Oberstleutnant a. D., Bonn (NW), 3. Angelika Geertiga, Taxifahrerin, Neunkirchen-Seelscheid (NW), 4. Gerhard Wagner, Dipl.-Bauingenieur, Ratingen (NW), 5. Stefan Reh, Dipl.-Kaufmann, Troisdorf (NW), 6. Monika Romczykowski, Samen- und Zoologie-Fachverkäuferin, Much (NW), 7. Michael Zissler, Berufskraftfahrer, Lohmar (NW), 8. Hans Austria-Zink, Großhandelskaufmann, Sankt Augustin (NW), 9. Ernst-Peter Romczykowski, Konditor, Much (NW), 10. Andrea Romczykowski, Lagerfachkraft, Hennef (Sieg) (NW)	◯
14	**ÖDP** Ökologisch-Demokratische Partei - Gemeinsame Liste für alle Länder - 1. Prof. Dr. Klaus Buchner, MdEP, München (BY), 2. Manuela Ripa, Juristin, Saarbrücken (SL), 3. Alexander Abt, Polizeibeamter, Memmingen (BY), 4. Jens-Eberhard Jahn, Lehrer, Leipzig (SN), 5. Guido Klamt, Chemotechniker, Betriebsrat, Gerlingen (BW), 6. Volker Behrendt, Dipl.-Finanzwirt, Hamburg (HH), 7. Lisa Stemmer, Fachangestellte für Arbeitsförderung, Berlin (BE), 8. Johannes Schneider, Dipl.-Ing. oec., Winzer, Maring-Noviand (RP), 9. Renate Mäule, techn. Einkäuferin, Hagen (NW), 10. Angela Binder, freiberuflich tätig, Linsengericht (HE)	◯
15	**DKP** Deutsche Kommunistische Partei - Gemeinsame Liste für alle Länder - 1. Olaf Harms, Versicherungskaufmann, Hamburg (HH), 2. Lena Kreymann, Studentin, Berlin (BE), 3. Patrik Köbele, Angestellter, Essen (NW), 4. Silke Röß, Dipl.-Verwaltungswirtin, Mülheim an der Ruhr (NW), 5. Joachim Bigus, Werkzeugmacher, Osnabrück (NI), 6. Monika Münch-Steinbuch, Rentnerin, Nahkostkitzer, Stuttgart (BW), 7. Arnold Schölzel, Philosoph, Journalist, Berlin (BE), 8. Gisela Viernath, Rentnerin, Cottbus (BB), 9. Volkmar Schneppat, Mechaniker, Erfurt (TH), 10. Wera Richter, Angestellte, Berlin (BE)	◯
16	**BP** Bayernpartei - Gemeinsame Liste für alle Länder - 1. Florian Weber, Angestellter, Bad Aibling (BY), 2. Hans-Josef Freund, Brandschutztechniker, Frasdorf (BY), 3. Georg Weiß, Elektroingenieur, München (BY), 4. Uwe Georg Hartmann, Schwerbehindertenvertreter, Kitzingen (BY), 5. Karl-Uwe Haller, Dozent in der Erwachsenenbildung, Passau (BY), 6. Petra Maria Riegelbrunner, Fachinformatikerin i. R., Cham (BY), 7. Angela Renate Settele, Dipl.-Soziologin MPH, München (BY), 8. Helmut Kellerer, Domchorsänger, Augsburg (BY), 9. Florian Geisenfelder, Sattler, Rohr i.NB (BY), 10. Hubert Dorn, Fachlehrer, München (BY)	◯
17	**MLPD** Marxistisch-Leninistische Partei Deutschlands - Gemeinsame Liste für alle Länder - 1. Lisa Gärtner, Mechatronikerin, Gelsenkirchen (NW), 2. Peter Weispfenning, Rechtsanwalt, Herne (NW), 3. Erhan Aktürk, Arbeiter, Duisburg (NW), 4. Arnold Blum, Dipl.-Landwirt, Karstädt (BB), 5. Fred Schirmacher, Steuerfachangestellter, Berlin (BE), 6. Fritz Ulrichsen, Tischler, Radevormwald (NW), 7. Gabriele Fechtner, Werkzeugmacherin, Gelsenkirchen (NW), 8. Monika Gärtner-Engel, Dipl.-Sozialpädagogin, Gelsenkirchen (NW), 9. Tobias Mohr, Werkzeugmeister, Detmerode (BB), 10. Ionanis Georgiou, Maschinenschlosser, Gelsenkirchen (NW)	◯
18	**SGP** Sozialistische Gleichheitspartei, Vierte Internationale - Gemeinsame Liste für alle Länder - 1. Christoph Vandreier, Psychologe, Berlin (BE), 2. Ulrich Rippert, Redakteur, Berlin (BE), 3. Marianne Arens, Journalistin, Frankfurt am Main (HE), 4. Sven Wurms, Student, Berlin (BE), 5. Dietmar Gaisenkersting, Dipl.-Pädagoge, Duisburg (NW), 6. Elisabeth Zimmermann-Modler, Sachbearbeiterin, Duisburg (NW), 7. Sarasvananuthu Ratnamaheson, Netzwerkadministrator, Sindelfingen-Maringen (BW), 8. Philipp Tenter, Student, Bochum (NW), 9. Markus Klein, Einrichtungsleiter, Berlin (BE), 10. Andreas Niklaus, Busfahrer, Berlin (BE)	◯
19	**TIERSCHUTZ hier!** Aktion Partei für Tierschutz – DAS ORIGINAL - Gemeinsame Liste für alle Länder - 1. Claudia Krüger, Verwaltungswirtin, Düsseldorf (NW), 2. Thomas Schwarz, Dipl.-Pädagoge, Neuss (NW), 3. Christine Brill, Handelskauffrau, Lutherstadt Eisleben (ST), 4. Vivien Lichey, IT-Mitarbeiterin, Düsseldorf (NW), 5. Walter Hermanns, Rentner, Düsseldorf (NW), 6. Brigitte Hermanns, Rentnerin, Düsseldorf (NW), 7. Christiane Brüsel, Selbständin, Düsseldorf (NW), 8. Lucie Glüde, Auszubildende, Düsseldorf (NW), 9. Petra Heike Lichey, Mitarbeiterin in der Seniorenbetreuung, Düsseldorf (NW), 10. Ulrike Park, selbstständig, Düsseldorf (NW)	◯

MUSTER

Für jedes Bundesland gab es einen eigenen Stimmzettel. Obwohl für alle Bundesländer die gleichen Wahlvorschläge vom Bundeswahlausschuss zugelassen wurden (Ausnahme Bayern: statt CDU dort CSU), war die Reihenfolge der Parteien auf dem Stimmzettel je Bundesland unterschiedlich. Für die Anordnung galten nämlich die im jeweiligen Bundesland erzielten Ergebnisse der letzten Europawahl.

Die weiteren neuen zugelassenen Parteien wurden schließlich in alphabetischer Reihenfolge ihres vollständigen Parteinamens aufgeführt.
So standen zum Beispiel die CDU in 11 Bundesländern, die CSU im Bundesland Bayern und die SPD in 4 Bundesländern an erster Stelle auf dem Stimmzettel.

Fortsetzung

20	**Tierschutzallianz** Allianz für Menschenrechte, Tier- und Naturschutz - Gemeinsame Liste für alle Länder - 1. Thomas Moemann, selbständig, Tuttlingen (BW), 2. Josef Fassl, Rechtsanwalt, Magdeburg (ST), 3. Ingeborg Heyting, Verkaufsberaterin, Villingen-Schwenningen (BW), 4. Simona Below, Bürokauffrau, Schönebeck (Elbe) (ST), 5. Alla Fassl, Polizeibeamtin, Magdeburg (ST), 6. Harald Becker, Koch, Spaichingen (BW), 7. Peter Simon, Rentner, Dipl.-Ingenieur, Schönebeck (Elbe) (ST), 8. Michael Schelle, Tierwirt, Nemsdorf-Göhrendorf (ST), 9. Hans Poppe, Rentner, Dipl.-Ingenieur, Magdeburg (ST)	◯
21	**Bündnis C** Bündnis C - Christen für Deutschland - Gemeinsame Liste für alle Länder - 1. Arne Gericke, MdEP, Neubukow (MV), 2. Karin Heepen, Honorardozentin, Erfurt (TH), 3. Andreas Wolff, selbständig, Wachenheim an der Weinstraße (RP), 4. Micha Schlittenhardt, Büroleiter, Karlsruhe (BW), 5. Dr. Rainer Simon, Arzt für Allgemeinmedizin, Remchingen (BW), 6. Filip Broß, Lastkraftwagenfahrer, Hof (BY), 7. Sven Pilz, Produktmanager, Königsbrunn (BY), 8. Hermann Bohnenkamp, Heilpädagoge, Bad Essen (NI), 9. Peter Reizlein, Unternehmensberater, Wendorf (MV), 10. Klaus-Jürgen Raphael, Programmmanager, Karlsruhe (BW)	◯
22	**BIG** Bündnis für Innovation & Gerechtigkeit - Gemeinsame Liste für alle Länder - 1. Haluk Yildiz, Unternehmensberater, Bonn (NW), 2. Nils von Bergner, Rechtsanwalt, Notar, Hamburg (HH), 3. Tarek Ali, Facharzt für Allgemeinmedizin, Wiesbaden (HE), 4. Ismet Misirlioğlu, Dipl.-Ingenieur, Berlin (BE), 5. Saša Olević, Wirtschaftsinformatiker, Hamburg (HH), 6. Maha Wetta Walter-Kamano, Unternehmerin, Wachtberg (NW), 7. Canan Azak, Ärztin, Andernach (RP), 8. Kalsa Ilunga, Journalist, Bonn (NW), 9. Tarek Mtibaa, Dipl.-Ingenieur, Stuttgart (BW), 10. Emaduddin Bunyadi, Augenarzt, Essen (NW)	◯
23	**BGE** Bündnis Grundeinkommen - Die Grundeinkommenspartei - Gemeinsame Liste für alle Länder - 1. Karl-Heinz Blenk, selbst. Berater, Lauben (BY), 2. Markus Härtl, Handelsfachwirt, Neumarkt i.d.OPf. (BY), 3. Dietrich Riedel, Philosoph, Berlin (BE), 4. Dr. Svenja Dobberstein, Ärztin, Hannover (NI), 5. Wolfgang Tast, Berater, Würzburg (BY), 6. Inga Beißwänger, Texterin, PR-Managerin, Leverkusen (NW), 7. Sabine Höntzsch, Dipl.-Kommunikationsdesignerin, Krefeld (NW), 8. Ines Jancar, Sprachwissenschaftlerin, Frankfurt am Main (HE)	◯
24	**DIE DIREKTE!** Demokratie DIREKT! - Gemeinsame Liste für alle Länder - 1. Christian Rombeck, Promotionsstudent, Erfurt (TH), 2. Lukas Knecht, Student, Erfurt (TH), 3. Elena Vogel, Studentin, Erfurt (TH), 4. Steve Birkenfeld, Gymnasiallehrer, Gera (TH), 5. Levin Bittner, Student, Erfurt (TH), 6. Michael Heck-Roth, Student, Leipzig (SN), 7. Lukas Hunger, Schüler, Erfurt (TH)	◯
25	**Demokratie in Europa - DiEM25** - Gemeinsame Liste für alle Länder - 1. Ioannis Varoufakis, Wirtschaftswissenschaftler, Berlin (BE), 2. Daniela Platsch, Ökonomin, Wien (Österreich), 3. Srećko Horvat, Philosoph, Berlin (BE), 4. Bianca Praetorius, Startup Coach, Berlin (BE), 5. Jasper Finkeldey, Politikwissenschaftler, Berlin (BE), 6. Regine Deutsch, Erzieherin, Landau in der Pfalz (RP), 7. Marisa Wendt, Autorin, Regisseurin, Leipzig (SN), 8. Krisztina André, Kommunikations- und Nachhaltigkeitsexpertin, München (BY), 9. Joanna Bronowicka, akadem. Mitarbeiterin, Berlin (BE), 10. Thomas Geisler, Student, Hünstetten (HE)	◯
26	**III. Weg** DER DRITTE WEG - Gemeinsame Liste für alle Länder - 1. Klaus Armstroff, Elektriker, Weidenthal (RP), 2. Matthias Fischer, selbständig, Angermünde (BB), 3. Tony Gentsch, Kraftfahrer, Elsterberg (SN), 4. Dörthe Armstroff, Fotografin, Weidenthal (RP), 5. Julian Bender, Zerspanungsmechaniker, Wenden (NW), 6. Rico Döhler, Maler, Lackierer, Plauen (SN), 7. Christian Uhlstein, Handwerksmeister, Schönbrunn i.Steigerwald (BY), 8. Jasmine Eisenhardt, Malerin, Schorndorf (BY), 9. Ives Denk, selbständig, Oberuckersee (BB), 10. Sascha Rudlach, selbständig, Fürth (BY)	◯
27	**Die Grauen** Die Grauen – Für alle Generationen - Gemeinsame Liste für alle Länder - 1. Michael Schulz, Fahrlehrer, Berlin (BE), 2. Mona Frank, Auszubildende, Berlin (BE), 3. Meiko Tröbe, Rentner, Hannover (NI), 4. Wolfgang Rühlmann, Rentner, Berlin (BE), 5. Thomas Pichotta, selbständig, Hennigsdorf (BB), 6. Ursula Schade, Buchhalterin, Berlin (BE), 7. Gabriele Görtz, med.-techn. Radiologieassistentin, Bad Berka (TH), 8. Daniela Frank, Kauffrau im Gesundheitswesen, Berlin (BE), 9. Wolfgang Trede, Groß- und Außenhandelskaufmann, Hamburg (HH), 10. Stephanie Liermann, Bürokauffrau, Berlin (BE)	◯
28	**DIE RECHTE** DIE RECHTE – Partei für Volksabstimmung, Souveränität und Heimatschutz - Gemeinsame Liste für alle Länder - 1. Ursula Haverbeck-Wetzel, päd. Mitarbeiterin, Vlotho (NW), 2. Sven Skoda, Software Engineer, Düsseldorf (NW), 3. Christian Worch, Taxifahrer, Parchim (MV), 4. Dieter Riefling, Bäcker, Söhlde (NI), 5. Siegfried Borchardt, Industriekaufmann, Dortmund (NW), 6. Christian Malcoci, Schriftsetzer, Grevenbroich (NW), 7. Sascha Krolzig, Dipl.-Jurist, Dortmund (NW), 8. Philipp Hasselbach, Unternehmer, Straubing (BY), 9. Christoph Drewer, Hochbaufacharbeiter, Dortmund (NW), 10. Markus Walter, Wirtschaftsfachwirt, Kerpen (NW)	◯
29	**DIE VIOLETTEN** Die Violetten - Gemeinsame Liste für alle Länder - 1. Jochem-Frank Kalmbacher, Krankenpfleger, Rodgau (HE), 2. Irene García García, Verwaltungsangestellte, Regensburg (BY), 3. Silvia Röder, Juristin, München (BY), 4. Günter Land, Rechtsanwalt, München (BY), 5. Marion Schmitz, Heilpraktikerin, Oberhausen (NW), 6. Bernhard Niermann, Dipl.-Informatiker, Fürstenfeldbruck (BY), 7. Andreas Hänisch, Genesungsbegleiter, Ex-In-Peer, Berlin (BE), 8. Daniel Müller, Elektroniker, Bendorf (RP), 9. Karin Schäfer, Sekretärin, Oberhausen (NW)	◯
30	**LIEBE** Europäische Partei LIEBE - Gemeinsame Liste für alle Länder - 1. Sergey Samardzhidi, Unternehmer, Düsseldorf (NW), 2. Anatolij Niederhaus, Berufskraftfahrer, Büren (NW), 3. Valentina Niederhaus, Gesundheits- und Krankenpflegerin, Büren (NW), 4. Helene Susojev, Einzelhandelskauffrau, Bedburg (NW), 5. Olga Pul, Bankkauffrau, Paderborn (NW), 6. Irina Niederhaus, zahnmed. Fachangestellte, chir. Assistenz, Bad Wünnenberg (NW), 7. Margarita Hoffmann, Altenpflegerin, Bielefeld (NW), 8. Sergey Kutusow, Ingenieur, Hamburg (HH), 9. Margarita Wartmann, Rechtsreferendarin, Hamburg (HH), 10. Oleksandr Gladun, Lehrer, Oberammergau (BY)	◯
31	**DIE FRAUEN** Feministische Partei DIE FRAUEN - Gemeinsame Liste für alle Länder - 1. Margot Müller, Wendo-Trainerin, Frankfurt am Main (HE), 2. Karin Peschau, Künstlerin, Politologin, Schwarmstedt (NI), 3. Nomazulu Thata-Peltzer, Dipl.-Ing. Metallhüttenkunde, Bremen (HB), 4. Waltraud Pomper, Studienrätin i.R., Schliersee (BY), 5. Ana Isabel Nunes Caetano, Kinderpflegerin, Sozialberaterin, Fellbach (BW), 6. Sigrid Werner, Verwaltungsangestellte, Berlin (BE), 7. Dr. Michaela Binder, Biologin, München (BY), 8. Corina Haurová, Angestellte, Frankfurt am Main (HE), 9. Adelheid Wohlfart, Pflegehelferin, Würzburg (BY), 10. Susanna Cardelli, Kalligraphin, Berlin (BE)	◯
32	**Graue Panther** Graue Panther - Gemeinsame Liste für alle Länder - 1. Dr. Ulrich Wiecke, selbst. Kaufmann, Geschäftsführer, Düsseldorf (NW), 2. Georg Schulte, Rentner, Gerolsheim (RP), 3. Karl-Heinz Frings, Journalist, Erkelenz (NW), 4. Karin Luise Baer, selbst. Erzieherin, Neuhausen (BW), 5. Peter Czybik, Beamter, Erkelenz (NW), 6. Anja Mastronikolas, psychol. Beraterin, Erkelenz (NW), 7. Joachim Altenhofer, Dipl.-Pflegepädagoge, Homburg (SL), 8. Anna Böhnen, Rentnerin, Wegberg (NW), 9. Thomas Bartl, Rentner, Ludwigsburg (BW), 10. Erich Roland Waldner, Verlagskaufmann, Betriebswirt i. R., Ludwigsburg (BW)	◯
33	**LKR - Bernd Lucke und die Liberal-Konservativen Reformer** - Gemeinsame Liste für alle Länder - 1. Prof. Dr. Bernd Lucke, Professor für Volkswirtschaftslehre, Winsen (Luhe) (NI), 2. Dr. Peter Reich, selbst. Dipl.-Kaufmann, München (BY), 3. Ulrike Schütt, Lehrerin, Haar (BY), 4. Dr. Stephan Schiltz, Winzer, Fürfeld (RP), 5. Hans Schoutz, Rentner, Mönchengladbach (NW), 6. Prof. Dr. Holger Schiele, Universitätsprofessor, Düsseldorf (NW), 7. Bernhard Vogel, Studienrat a. D., Loxstedt (NI), 8. Katharina Klein, Dipl.-Volkswirtin, Grassau (BY), 9. Eva-Marie Neufahrt, Produzentin, Haar (BY), 10. Severine Vollmer, Hausfrau, Zell im Wiesental (BW)	◯
34	**MENSCHLICHE WELT** Menschliche Welt - für das Wohl und Glücklichsein aller - Gemeinsame Liste für alle Länder - 1. Caffer Azbak, Dipl.-Kaufmann, Eschborn (HE), 2. Giordana Dunkhorst, Angestellte, Vogt (BW), 3. Dominik Laur, Physiker, Berlin (BE), 4. Cella Akgün, Angestellter, Berlin (BE), 5. Dr. Sabina Kramp, Chemikerin, Ravensburg (BW), 6. Sahin Azbak, Angestellter, Berlin (BE), 7. Sylvia Makowski, kfm. Angestellte, Korntal-Münchingen (BW), 8. Christian Schmidt, Verwaltungsangestellter, Bremerhaven (HB)	◯
35	**NL** Neue Liberale – Die Sozialliberalen - Gemeinsame Liste für alle Länder - 1. Christoph Pyak, selbständig, Düsseldorf (NW), 2. Christian Bethke, Vice Pres. Corp. Communications, Frankfurt am Main (HE), 3. Isabel Wiest, Juristin, Hamburg (HH), 4. Burkhard Gutleben, Bibliothekar, Oberhausen (NW), 5. Monika Stahl, Sozialpädagogin, Frankfurt am Main (HE), 6. Jörg-Peter Bayer, freier Journalist, Kassel (HE), 7. Malte Tillmann, Geschäftsführer, Sassnitz (MV), 8. Dieter Schulz, Perspektivcoach, Berlin (BE)	◯
36	**ÖkoLinX** Ökologische Linke - Gemeinsame Liste für alle Länder - 1. Jutta Ditfurth, Autorin, Soziologin, Frankfurt am Main (HE), 2. Dorothea Becker, Architektin, Dresden (SN), 3. Manfred Zieran, Journalist, Frankfurt am Main (HE), 4. Hanna Große Vorholt, Studentin der Humangeographie, Frankfurt am Main (HE), 5. Victor Pfaff, Rechtsanwalt, Frankfurt am Main (HE), 6. Kathrin Pham Thi Huyen, Rettungssanitäterin, Halle (Saale) (ST), 7. Karin Döpke, Gartenbautechnikerin, München (BY), 8. Christoph Preuschoff, Grafik-Designer, Rudersberg (BW), 9. Pauline Pötzsch, Gesundheits- und Krankenpflegerin, Bernau bei Berlin (BB), 10. Michael Haque, Bildungsreferent, Berlin (BE)	◯
37	**Die Humanisten** Partei der Humanisten - Gemeinsame Liste für alle Länder - 1. Robin Thiedmann, Student, Mainz (RP), 2. Fabienne Sandkühler, Forschungsassistentin (Psychologie), Essen (NW), 3. Jan-Daniel Steinhauser, Student, Hamburg (HH), 4. Damian Schmidt, Unternehmensberater, Berlin (BE), 5. Torben Pöllmann, Lehrer, Erlensee (HE), 6. Dustin Hebecker, Student, Berlin (BE), 7. Andre Veltens, Gesundheits- und Krankenpfleger, Bergisch Gladbach (NW)	◯
38	**PARTEI FÜR DIE TIERE** PARTEI FÜR DIE TIERE DEUTSCHLAND - Gemeinsame Liste für alle Länder - 1. Gina Bechtold, Dipl.-Wirtschaftsjuristin (FH), Albstadt (BW), 2. Carsten Molitor, Vermögensberater, Moormerland (NI), 3. Atra Figura, staatl. geprüfte Rettungsassistentin, Lauf a.d.Pegnitz (BY), 4. Ludwig Reiser, Dipl.-Ing. Elektrotechnik (FH), Biberbach (BY), 5. Corinna Poeszus, CMO, Head of Licensing, Schwielowsee (BB)	◯
39	**Gesundheitsforschung** Partei für Gesundheitsforschung - Gemeinsame Liste für alle Länder - 1. Felix Werth, Biowissenschaftler, Berlin (BE), 2. Dr. Nadine Saul, Biochemikerin, Berlin (BE), 3. Georg Jungermann, Schauspieler, Berlin (BE), 4. Peter Lange, Sachbearbeiter Verwaltung, Kronshagen (SH), 5. Georg Diederichs, Rentner, Offenbach am Main (HE), 6. Andrea Beyerlein, Bankangestellte, Roth (BY), 7. Peter Schippl, Rentner, Roth (BY), 8. Kai Liebing, Herzperfusionist, Medizintechniker, Gera (TH), 9. Werner Köhler, Rentner, Münchberg (BY), 10. Karl-Friedrich Harter, Unternehmer, Berlin (BE)	◯
40	**Volt** Volt Deutschland - Gemeinsame Liste für alle Länder - 1. Damian Freiherr von Boeselager, Berater, Berlin (BE), 2. Marie-Isabelle Heiß, Rechtsanwältin, München (BY), 3. Dr. Tobias Lechtenfeld, Ökonom, Bonn (NW), 4. Eileen O'Sullivan, Studentin, Frankfurt am Main (HE), 5. Dr. Michael Reuther, Dipl.-Physiker, Wachenheim an der Weinstraße (RP), 6. Caroline Flohr, Unternehmerin, Springe (NI), 7. Andreas Maus, wiss. Angestellter, Göttingen (NI), 8. Kerstin Stark, Dipl.-Pädagogin, Kempten (Allgäu) (BY), 9. Florian Köhler-Langes, Postdoc, Wissenschaftler, Mainz (RP), 10. Helen Wallenweber, Rentnerin, Hamburg (HH)	◯

MUSTER

MUSTER

BW = Baden-Württemberg, BY = Bayern, BE = Berlin, BB = Brandenburg, HB = Bremen, HH = Hamburg, HE = Hessen, MV = Mecklenburg-Vorpommern, NI = Niedersachsen, NW = Nordrhein-Westfalen, RP = Rheinland-Pfalz, SL = Saarland, SN = Sachsen, ST = Sachsen-Anhalt, SH = Schleswig-Holstein, TH = Thüringen

Amtliche Einwohnerzahl am 31.12.2019 in Wilhelmshaven						
Quelle: LSN online	zusammen		männlich		weiblich	
Tabelle: A100002G	Personen	in %	Pers.	in %	Pers.	in %
insgesamt	76 089	↰	#####	↰	####	↰
Alter 0 - unter 3 Jahre	2 015	2,65 %	1 017	2,72 %	998	2,58 %
3 - unter 5 Jahre	1 275	1,68 %	637	1,70 %	638	1,65 %
5 - unter 6 Jahre	648	0,85 %	329	0,88 %	319	0,83 %
6 - unter 10 Jahre	2 328	3,06 %	1 177	3,14 %	####	2,98 %
10 - unter 12 Jahre	1 191	1,57 %	608	1,62 %	583	1,51 %
12 - unter 15 Jahre	1 773	2,33 %	937	2,50 %	836	2,16 %
15 - unter 18 Jahre	1 843	2,42 %	920	2,46 %	923	2,39 %
18 - unter 20 Jahre	1 515	1,99 %	786	2,10 %	729	1,89 %
20 - unter 25 Jahre	5 274	6,93 %	2 728	7,29 %	####	6,59 %
25 - unter 30 Jahre	5 547	7,29 %	3 191	8,52 %	####	6,10 %
30 - unter 35 Jahre	4 609	6,06 %	2 494	6,66 %	####	5,47 %
35 - unter 40 Jahre	3 689	4,85 %	1 844	4,92 %	####	4,77 %
40 - unter 45 Jahre	3 576	4,70 %	1 825	4,87 %	####	4,53 %
45 - unter 50 Jahre	4 055	5,33 %	2 029	5,42 %	####	5,24 %
50 - unter 55 Jahre	5 885	7,73 %	2 930	7,83 %	####	7,65 %
55 - unter 60 Jahre	6 039	7,94 %	2 947	7,87 %	####	8,00 %
60 - unter 63 Jahre	3 109	4,09 %	1 499	4,00 %	####	4,17 %
63 - unter 65 Jahre	1 919	2,52 %	914	2,44 %	####	2,60 %
65 - unter 70 Jahre	4 653	6,12 %	2 141	5,72 %	####	6,50 %
70 - unter 75 Jahre	4 261	5,60 %	2 010	5,37 %	####	5,82 %
75 - unter 80 Jahre	4 529	5,95 %	2 021	5,40 %	####	6,49 %
80 - unter 85 Jahre	3 789	4,98 %	1 635	4,37 %	####	5,57 %
85 und älter	2 567	3,37 %	825	2,20 %	####	4,51 %

Vergleich

Amtliche Einwohnerzahl am 31.12.2019 in Niedersachsen						
Quelle: LSN online	zusammen		männlich		weiblich	
Tabelle: A100002G	Pers.	in %	Pers.	in %	Pers.	in %
insgesamt	7 993 608	↰	3 947 571	↰	4 046 037	↰
Alter 0 - unter 3 Jahre	224 293	2,81 %	114 820	2,91 %	109 473	2,71 %
3 - unter 5 Jahre	150 674	1,88 %	77 349	1,96 %	73 325	1,81 %
5 - unter 6 Jahre	74 021	0,93 %	38 142	0,97 %	35 879	0,89 %
6 - unter 10 Jahre	282 816	3,54 %	145 245	3,68 %	137 571	3,40 %
10 - unter 12 Jahre	144 632	1,81 %	74 347	1,88 %	70 285	1,74 %
12 - unter 15 Jahre	220 773	2,76 %	113 917	2,89 %	106 856	2,64 %
15 - unter 18 Jahre	234 833	2,94 %	120 705	3,06 %	114 128	2,82 %
18 - unter 20 Jahre	171 397	2,14 %	89 184	2,26 %	82 213	2,03 %
20 - unter 25 Jahre	460 391	5,76 %	242 753	6,15 %	217 638	5,38 %
25 - unter 30 Jahre	475 653	5,95 %	250 345	6,34 %	225 308	5,57 %
30 - unter 35 Jahre	483 763	6,05 %	249 786	6,33 %	233 977	5,78 %
35 - unter 40 Jahre	467 542	5,85 %	234 782	5,95 %	232 760	5,75 %
40 - unter 45 Jahre	450 350	5,63 %	224 499	5,69 %	225 851	5,58 %
45 - unter 50 Jahre	513 387	6,42 %	254 802	6,45 %	258 585	6,39 %
50 - unter 55 Jahre	670 929	8,39 %	336 501	8,52 %	334 428	8,27 %
55 - unter 60 Jahre	655 323	8,20 %	326 741	8,28 %	328 582	8,12 %
60 - unter 63 Jahre	339 443	4,25 %	167 666	4,25 %	171 777	4,25 %
63 - unter 65 Jahre	204 329	2,56 %	100 343	2,54 %	103 986	2,57 %
65 - unter 70 Jahre	469 165	5,87 %	226 122	5,73 %	243 043	6,01 %
70 - unter 75 Jahre	368 921	4,62 %	175 799	4,45 %	193 122	4,77 %
75 - unter 80 Jahre	376 605	4,71 %	171 065	4,33 %	205 540	5,08 %
80 - unter 85 Jahre	323 083	4,04 %	136 298	3,45 %	186 785	4,62 %
85 und älter	231 285	2,89 %	76 360	1,93 %	154 925	3,83 %

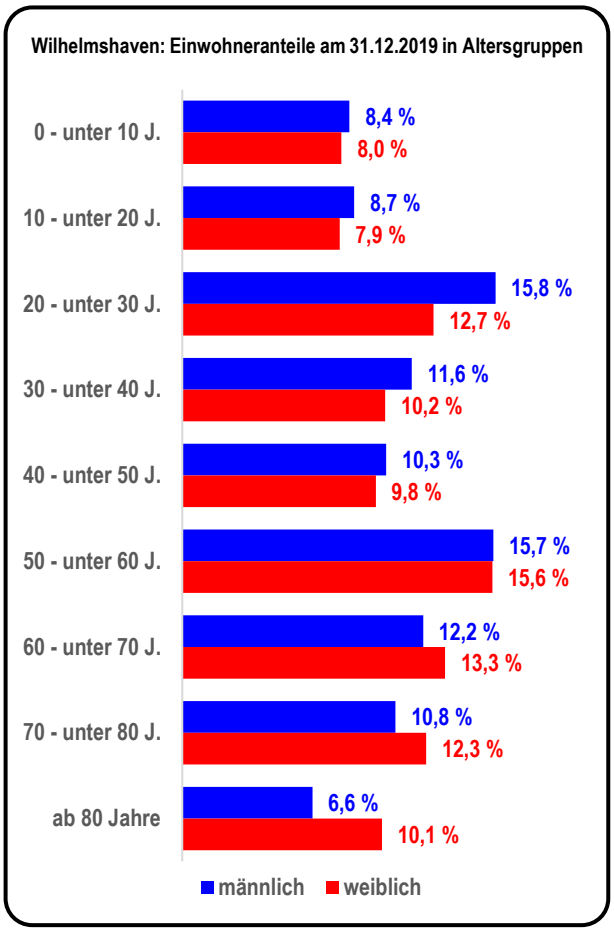

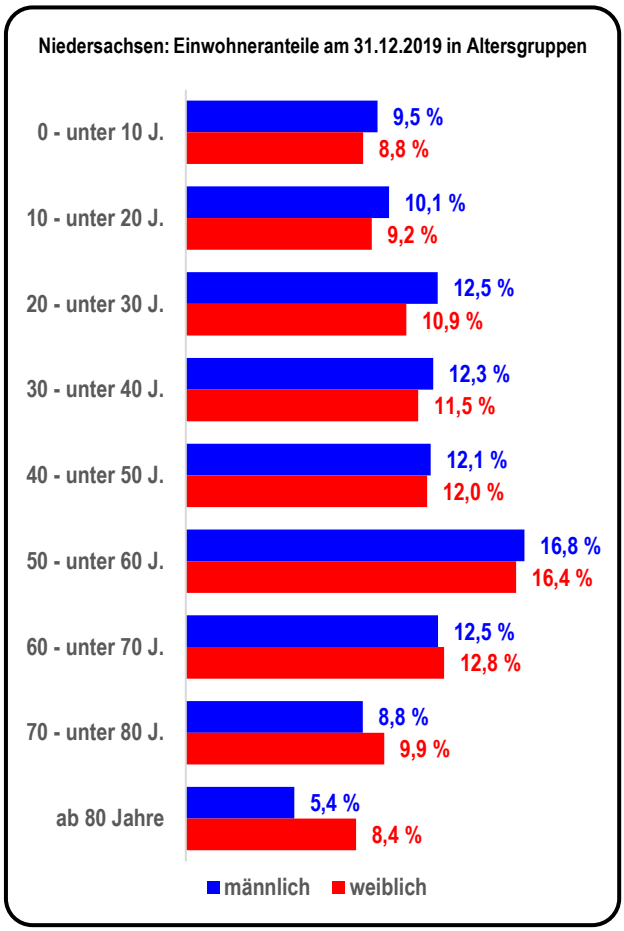

Quelle aller Daten: Landesamt für Statistik Niedersachsen https://www1.nls.niedersachsen.de/Statistik/default.asp

Sozialpfl. Beschäftigte am 30.06.2019 mit Wohnort Wilhelmshaven

Beschäftigte insgesamt

Quelle: LSN online	zusammen		männlich		weiblich	
Tabelle: W70I5103						
Land-, Forst- und Fischereiwirtschaft						
insgesamt	**53**	↰	**39**	↰	**14**	↰
Alter 15 - unter 25 J.	13	24,5 %	7	17,9 %	6	42,9 %
25 - unter 45 J.	17	32,1 %	14	35,9 %	3	21,4 %
45 Jahre und älter	23	43,4 %	18	46,2 %	5	35,7 %
Produzierendes Gewerbe						
insgesamt	**5 385**	↰	**4 492**	↰	**893**	↰
Alter 15 - unter 25 J.	614	11,4 %	516	11,5 %	98	11,0 %
25 - unter 45 J.	2 256	41,9 %	1 923	42,8 %	333	37,3 %
45 Jahre und älter	2 515	46,7 %	2 053	45,7 %	462	51,7 %
Handel, Verkehr, Lagerei, Gastgewerbe						
insgesamt	**6 050**	↰	**3 288**	↰	**####**	↰
Alter 15 - unter 25 J.	796	13,2 %	432	13,1 %	364	13,2 %
25 - unter 45 J.	2 635	43,6 %	1 527	46,4 %	####	40,1 %
45 Jahre und älter	2 619	43,3 %	1 329	40,4 %	####	46,7 %
Sonstige Dienstleistungen						
insgesamt	**14 278**	↰	**5 897**	↰	**####**	↰
Alter 15 - unter 25 J.	1 566	11,0 %	646	11,0 %	920	11,0 %
25 - unter 45 J.	5 685	39,8 %	2 437	41,3 %	####	38,8 %
45 Jahre und älter	7 027	49,2 %	2 814	47,7 %	####	50,3 %
Alle Wirtschaftsbereiche						
insgesamt	**25 766**	↰	**#####**	↰	**####**	↰
Alter 15 - unter 25 J.	**2 989**	**11,6 %**	**1 601**	**11,7 %**	**####**	**11,5 %**
25 - unter 45 J.	**10 593**	**41,1 %**	**5 901**	**43,0 %**	**####**	**38,9 %**
45 Jahre und älter	**12 184**	**47,3 %**	**6 214**	**45,3 %**	**####**	**49,5 %**

Tabelle: Strich = kein Wert vorhanden Punkt = Wert wegen Statistikgeheimnis unterdrückt

Sozialpfl. Beschäftigte am 30.06.2019 mit Wohnort Wilhelmshaven

nur in Teilzeit Beschäftigte

Quelle: LSN online	zusammen		männlich		weiblich	
Tabelle: W70I5103						
Land-, Forst- und Fischereiwirtschaft						
insgesamt	**11**	↰	**6**	↰	**5**	↰
Alter 15 - unter 25 J.	3	27,3 %	3	50,0 %	.	
25 - unter 45 J.		0,0 %	.		.	
45 Jahre und älter	8	72,7 %	3	50,0 %	5	#####
Produzierendes Gewerbe						
insgesamt	**483**	↰	**201**	↰	**282**	↰
Alter 15 - unter 25 J.	26	5,4 %	20	10,0 %	6	2,1 %
25 - unter 45 J.	190	39,3 %	97	48,3 %	93	33,0 %
45 Jahre und älter	267	55,3 %	84	41,8 %	183	64,9 %
Handel, Verkehr, Lagerei, Gastgewerbe						
insgesamt	**2 244**	↰	**652**	↰	**1 592**	↰
Alter 15 - unter 25 J.	256	11,4 %	129	19,8 %	127	8,0 %
25 - unter 45 J.	892	39,8 %	292	44,8 %	600	37,7 %
45 Jahre und älter	1 096	48,8 %	231	35,4 %	865	54,3 %
Sonstige Dienstleistungen						
insgesamt	**5 502**	↰	**978**	↰	**4 524**	↰
Alter 15 - unter 25 J.	326	5,9 %	123	12,6 %	203	4,5 %
25 - unter 45 J.	2 021	36,7 %	413	42,2 %	1 608	35,5 %
45 Jahre und älter	3 155	57,3 %	442	45,2 %	2 713	60,0 %
Alle Wirtschaftsbereiche						
insgesamt	**8 240**	↰	**1 837**	↰	**6 403**	↰
Alter 15 - unter 25 J.	**611**	**7,4 %**	275	15,0 %	336	5,2 %
25 - unter 45 J.	**3 103**	**37,7 %**	802	43,7 %	2 301	35,9 %
45 Jahre und älter	**4 526**	**54,9 %**	760	41,4 %	3 766	58,8 %

Tabelle: Strich = kein Wert vorhanden Punkt = Wert wegen Statistikgeheimnis unterdrückt

Wilhelmshaven: Empfänger von Mindestsicherung am 31.12.2019

mfang: Empfänger von Arbeitslosengeld II, Sozialgeld, lfd. Hilfe zum Lebensunterhalt außerhalb v. Einrichtungen, Grundsicherung (Alter, Erwerbsminderung), Sozialhilfe, Asylleistungen

Tabelle: K2550120	zusammen		männlich		weiblich	
Deutsche	**8 733**	**69,1 %**				
Nichtdeutsche	**3 904**	**30,9 %**				
insgesamt	**12 637**		6438	50,9 %	####	49,1 %
Anteil Einwohner	↳	**16,6 %**	↳	17,2 %	↳	16,0 %

Vergleich

Niedersachsen: Empfänger von Mindestsicherung am 31.12.2019

Umfang: Empf. von Arbeitslosengeld II, Sozialgeld, lfd. Hilfe zum Lebensunterhalt außerhalb v. Einricht., Grundsicherung (Alter, Erwerbsminderung), Sozialhilfe, Asylleistungen

Tabelle: K2550120	zusammen		männlich		weiblich	
Deutsche	**431 594**	**64,0 %**				
Nichtdeutsche	**243 274**	**36,0 %**				
insgesamt	**674 868**		340 365	50,4 %	334 497	49,6 %
Anteil Einwohner	↳	**8,4 %**	↳	8,6 %	↳	8,3 %

Wilhelmshaven: Bevölkerungsveränderung 2019

	zusammen		männlich		weiblich	
Einwohnerentwicklung im Jahresverlauf						
Natürliche Bevölkerungsbewegung						
Geburten	**672**		333		339	
Sterbefälle	**1172**		598		574	
Saldo	**- 500**	**- 0,7 %**	- 265	- 0,7 %	- 235	- 0,6 %
Wanderungen						
Zuzüge	**5370**		3195		2175	
Fortzüge	**5034**		3062		1972	
Saldo	**336**	**0,4 %**	133	0,4 %	203	0,5 %
Bevölkerungsveränderung insgesamt						
Gesamtsaldo	**- 164**	**- 0,2 %**	- 132	- 0,4 %	- 32	- 0,1 %
Einwohnerzahl am Jahresende						
insgesamt	**76 089**	↰	#####	↰	####	↰
davon Deutsche	**68 662**	**90,2 %**	#####	**89,8 %**	####	**90,7 %**
davon Nichtdeutsche	**7 427**	**9,8 %**	3 819	**10,2 %**	####	**9,3 %**

Wilhelmshaven: Schwerbehinderte am 31.12.2019

Quelle: LSN online	zusammen		männlich		weiblich	
Tabelle: K2401051	Personen	in %	Pers.	in %	Pers.	in %
Einwohner	**76 089**	↰	**37 444**	↰	**38 645**	↰
dar. mit einer Behind.	4 337					
dar. mit mehreren B.	5 827					
insgesamt	**10 164**	**13,4 %**	5076	**13,6 %**	5 088	**13,2 %**
Grad der Behinderung						
insgesamt	**10 164**	↰				
50	**3 268**	**32,2 %**				
60	**1 602**	**15,8 %**				
70	**1 261**	**12,4 %**				
80	**1 332**	**13,1 %**				
90	**687**	**6,8 %**				
100	**2 014**	**19,8 %**				

Statistik bezieht sich stets auf (letzte) ungerade Jahreszahl

Quelle aller Daten: Landesamt für Statistik Niedersachsen https://www1.nls.niedersachsen.de/Statistik/default.asp